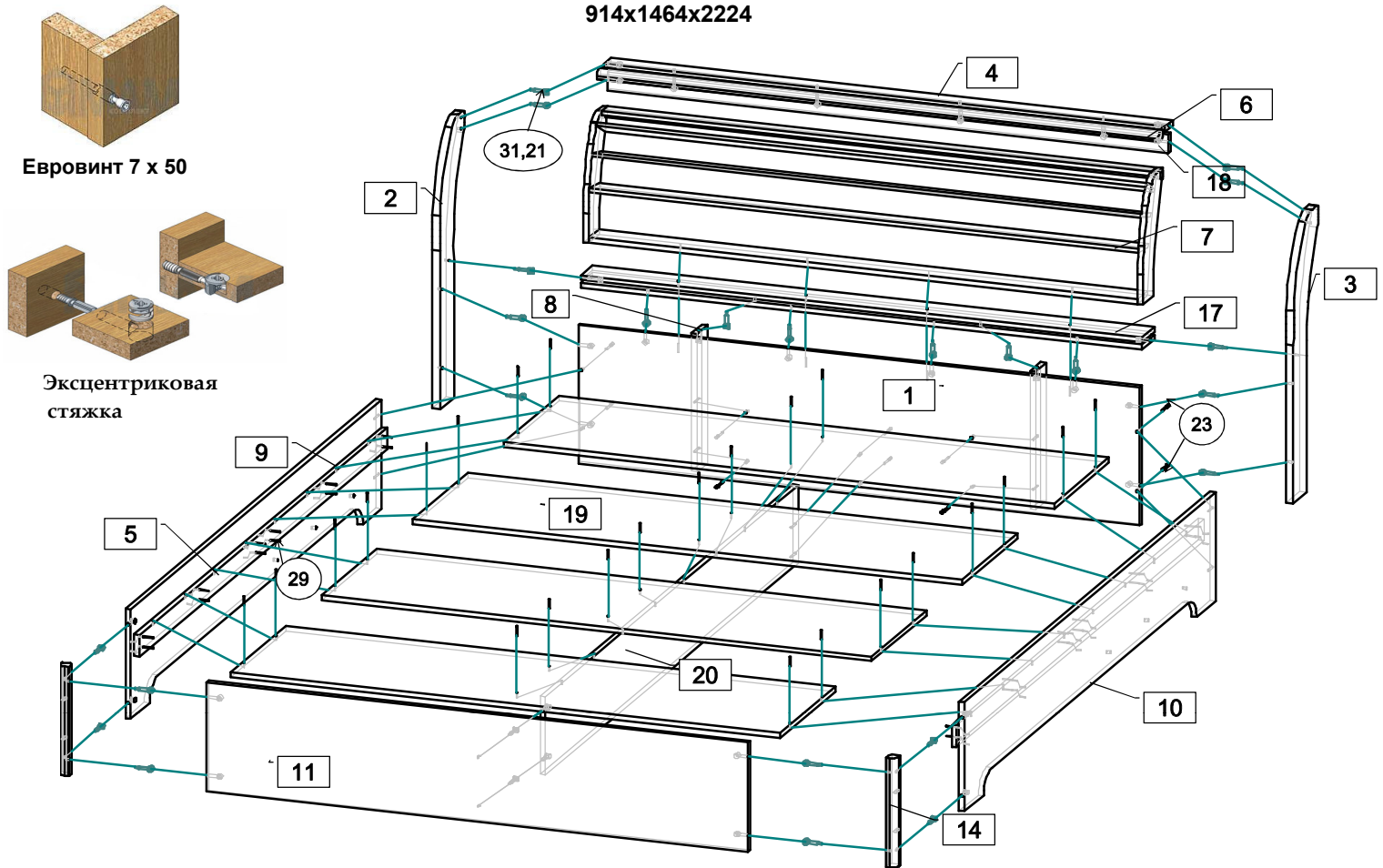


### Кровать двойная 06.298 (1400 с настилом)

914x1464x2224



Качество мебели зависит от качества сборки.  
Рекомендуем доверять сборку специалистам!












#### Комплектовочная ведомость на детали

№	Обозначение	Наименование	Размеры, мм.	Кол.	Материал	Пакет №
1	КН.НМ.06.298.00.01.00	Спинка головная	1432x450	1	ЛДСП 16,0мм.	1/3
2	КН.НМ.06.297.00.02.00	Стенка вертикальная	910x202	1	ЛДСП 16,0мм.	2/3
3	КН.НМ.06.297.00.03.00	Стенка вертикальная	910x202	1	ЛДСП 16,0мм.	2/3
4	КН.НМ.06.298.00.02.00	Стенка горизонтальная	1432x60	1	ЛДСП 16,0мм.	2/3
5	КН.НМ.06.297.00.05.00	Стенка вертикальная	1974x70	2	ЛДСП 16,0мм.	2/3
6	КН.НМ.06.298.00.03.00	Профиль МДФ	1432x32	1	МДФ	2/3
7	КН.НМ.06.298.00.07.00	Мягкий элемент	1432x460	1	мягкий элемент	1/3
8	КН.НМ.06.297.00.08.00	Стенка вертикальная	450x80	2	ЛДСП 16,0мм.	2/3
9	КН.НМ.06.297.00.20.00	Царга левая	2016x356	1	ЛДСП 16,0мм.	2/3
10	КН.НМ.06.297.00.21.00	Царга правая	2016x356	1	ЛДСП 16,0мм.	2/3
11	КН.НМ.06.298.00.06.00	Спинка ножная	1372x356	1	ЛДСП 16,0мм.	1/3
14	КН.НМ.06.297.00.24.00	Профиль МДФ	356x32	2	МДФ	2/3
17	КН.НМ.06.298.00.04.00	Стенка горизонтальная	1432x96	1	ЛДСП 16,0мм.	2/3
18	КН.НМ.06.298.00.05.00	Стенка горизонтальная	1432x60	1	ЛДСП 16,0мм.	2/3
19	КН.НМ.06.298.00.08.00	Настил	1398x440	4	ЛДСП 16,0мм.	3/3
20	КН.НМ.06.297.00.27.00	Стенка вертикальная	2016x254	1	ЛДСП 16,0мм.	2/3

\*\*\* Предприятие - изготовитель оставляет за собой право на внесение изменений в конструкторско - технологическую документацию, усовершенствование конструкции изделия и замену фурнитуры на аналогичную. Перед сборкой внимательно ознакомьтесь с данной инструкцией. Проверьте комплектность фурнитуры и разберите ее по назначению. Упаковку и прокладочный материал можно использовать в качестве подстилочного материала при сборке. Сборку производите на ровной поверхности. Подготовьте необходимые для сборки инструменты - плоскую и крестовую отвертки, рулетку .

## Последовательность сборки.

На спинке головной поз.1, спинке ножной поз.11, на стенках вертикальных поз.2,3,20 и царгах поз.9,10 закрепите наконечник поз. 26, шурупами (поз. 30). Закрепите стенки вертикальные поз. 5 к царгам поз. 9, 10, по разметке шурупами (поз. 29). Соедините спинку ножную поз.11 и царги поз. 9, 10 с профилем поз. 14 эксцентриком с дюбелем ввинчиваемым (поз. 31, 21) и шкантами (поз. 27). Соедините спинку ножную поз.11 со стенкой вертикальной поз. 20 эксцентриком с дюбелем ввинчиваемым (поз.31, 21) и шкантами (поз. 27). Соедините спинку головную поз.1, царги поз. 9, 10 и стенки вертикальные поз. 8,20 евроинтами (поз. 23). Соедините спинку головную поз. 1 со стенкой горизонтальной поз. 17 и стенками вертикальными поз. 2, 3 стяжкой эксцентриковой поз. 31, 21. Стенку горизонтальную поз. 4, профиль поз. 6 и стенку вертикальную поз. 18 соедините между собой стяжкой эксцентриковой поз. 31, 21. Стенку вертикальную поз. 18 соедините стяжкой эксцентриковой поз. 31, 21, а стенку горизонтальную поз. 4 евроинтами поз. 23 со стенками вертикальными поз. 2, 3. Установите мягкий элемент и закрепите его шурупами поз. 28. Уложите настил поз.19 на стенки вертикальные поз. 5, 20 и закрепите его шурупами (поз. 28). Расставьте заглушки (поз. 22, 25), установите кровать на место эксплуатации.

№	Наименование	Кол.
	21 Дюбель ввинчиваемый DU 232 оцинкован. Ø 5 мм.	32
	22 Заглушка для эксцентрика	32
	23 Евроинт 7 x 50	14
	24 Ключ для евроинта	1
	25 Заглушка для евроинта	14
	26 Наконечник	12
	27 Шкант 8 x 30	9
	28 Шурупы 4 * 35	24
	29 Шурупы 4 * 30	24
	30 Шурупы 3 * 16	24
	31 Эксцентрик	32

### ПРАВИЛА И УСЛОВИЯ БЕЗОПАСНОЙ ЭКСПЛУАТАЦИИ.

#### 1. Рекомендации по уходу за мебелью и ее эксплуатации

1.1 Помещение, в котором хранится или эксплуатируется мебель должно быть сухим с температурой воздуха не ниже +5С и не выше 40С. Необходимо предохранять поверхность изделия от механических повреждений. Допускается протирать поверхность сухой или влажной салфеткой без применения химических веществ.

#### 2. Требования безопасности мебельной продукции при эксплуатации.

2.1 Использование мебельной продукции, выпущенной в обращение, должно осуществляться по назначению мебели, указанному в маркировке, инструкции по сборке, эксплуатации и уходу, а также (при необходимости) с учетом допустимых предельных нагрузок, указанных изготовителем.

2.2 Мебельная продукция, поставляемая в разобранном виде, должна собираться в соответствии с приложенной изготовителем инструкцией по сборке, включающей комплектовочную ведомость и схему монтажа.

2.3 При эксплуатации мебельной продукции необходимо исключить попадание воды и иных жидкостей на элементы изделий мебели, соприкасающихся с полом. При монтаже моек, раковин в изделиях мебели для кухни, ванных комнат, лабораторной мебели должна быть предусмотрена их гидроизоляция в местах контакта с поверхностью корпуса изделия мебели.

2.4 При установке изделий мебели в непосредственной близости от нагревательных и отопительных приборов их поверхности во время эксплуатации должны быть защищены от нагрева. Температура нагрева элементов мебели не должна превышать +40С.

**Допустимая распределенная нагрузка на одно спальное место с учетом веса матраса не более 80 кг**

### ГАРАНТИЙНЫЙ ТАЛОН

Изготовитель гарантирует соответствие мебели требованиям ГОСТ 16371-2014 "Мебель. Общие технические условия.", ТР ТС 025/2012 "О безопасности мебельной продукции." и ГОСТ 19917-2014 "Мебель для сидения и лежания. Общие технические условия." при соблюдении условий транспортирования, хранения, сборки и эксплуатации. В течении действия гарантийного срока изготовитель рассматривает претензии потребителей по качеству мебели и производит ремонт или замену деталей изделия.

**Гарантийный срок эксплуатации** : мебель бытовая - 24 месяца, мебель для сидения и лежания - 18 месяцев, мебель детская - 18 месяцев, мебель детская для сидения и лежания - 12 месяцев. Гарантийный срок при розничной продаже через торговую сеть исчисляется со дня продажи мебели.

#### Условия гарантии.

Претензии по некомплектности фурнитуры принимаются с предъявлением инструкции по сборке и гарантийным талоном (копия).

Претензии по качеству деталей принимаются с предъявлением этикетки от упаковки.

Все гарантийные работы производятся только при предъявлении настоящего гарантийного талона.

#### СВИДЕТЕЛЬСТВО О ПРИЕМКЕ. ЗАКАЗ №

Мебель соответствует ГОСТ 16371-2014, ТРТС 025/2012 и ГОСТ 19917-2014 и признана годной к эксплуатации.

Дата выпуска изделия \_\_\_\_\_

Дата реализации \_\_\_\_\_

С условиями гарантийного обслуживания ознакомлен \_\_\_\_\_

Талон сохранять в течении гарантийного срока.

(подпись покупателя)

**Срок службы изделия 10 лет.**

Претензии принимаются по адресу:

606400 Российская Федерация, Нижегородская обл., г.Балахна, ул. Челюскинцев, д. 27.

WEB-адрес: www.olmeko.ru Тел./факс: 8(83144)6-67-77

