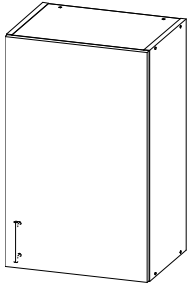




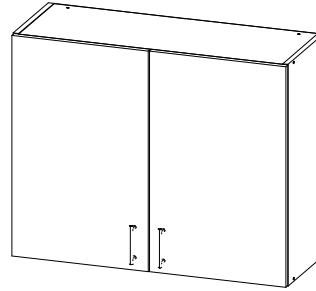
## Шкаф навесной 15.48, 15.49, 15.50, 15.51



15.48 (704 x 300 x 300)

15.49 (704 x 400 x 300)

15.50 (704 x 500 x 300)



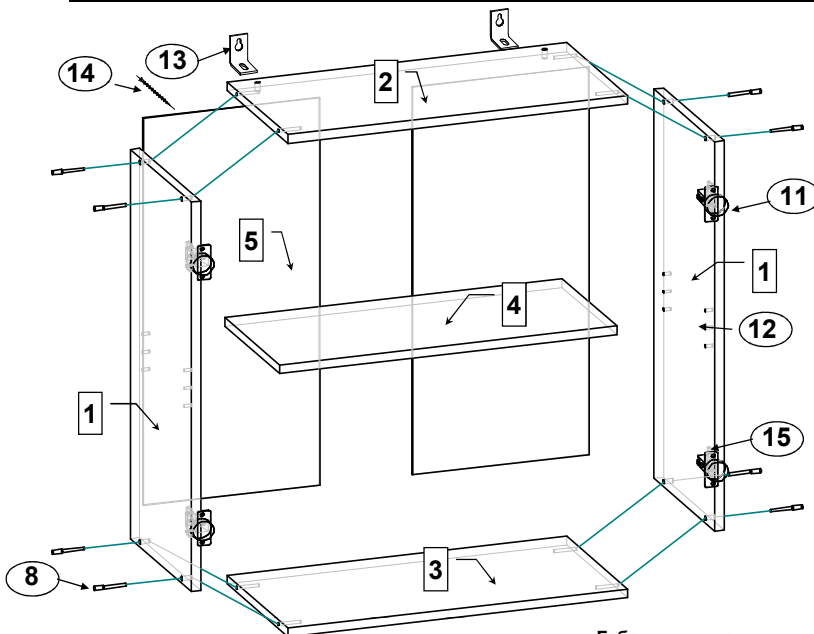
Качество мебели зависит от качества сборки.  
Рекомендуем доверять сборку специалистам!

15.51 (704 x 600 x 300)

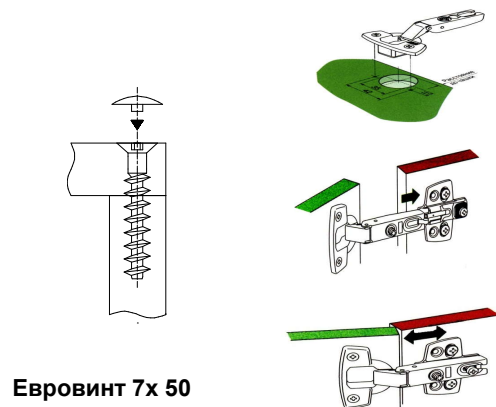
\*\*\* Предприятие - изготовитель оставляет за собой право на внесение изменений в конструкторско - технологическую документацию, усовершенствование конструкции изделия и замену фурнитуры на аналогичную. Перед сборкой внимательно ознакомьтесь с данной инструкцией. Проверьте комплектность фурнитуры и разберите ее по назначению. Упаковку и прокладочный материал можно использовать в качестве подстилочного материала при сборке. Сборку производите на ровной поверхности.

## Комплектовочная ведомость на детали

№	Обозначение	Наименование	Размеры, мм.	15.48				15.49				15.50				15.51				Материал
				Количество, шт.																
1	НМ.КМ.15.48.00.01.00	Стенка вертикальная	704x280	2	2	2	2													ЛДСП 16,0мм.
2	НМ.КМ.15.48.00.02.00	Стенка горизонтальная	268x280	1					1											ЛДСП 16,0мм.
	НМ.КМ.15.49.00.01.00	Стенка горизонтальная	368x280						1											ЛДСП 16,0мм.
	НМ.КМ.15.50.00.01.00	Стенка горизонтальная	468x280								1									ЛДСП 16,0мм.
	НМ.КМ.15.51.00.01.00	Стенка горизонтальная	568x280												1					ЛДСП 16,0мм.
3	НМ.КМ.15.48.00.03.00	Стенка горизонт. нижняя	268x280	1																ЛДСП 16,0мм.
	НМ.КМ.15.49.00.02.00	Стенка горизонт. нижняя	368x280						1											ЛДСП 16,0мм.
	НМ.КМ.15.50.00.02.00	Стенка горизонт. нижняя	468x280								1									ЛДСП 16,0мм.
	НМ.КМ.15.51.00.02.00	Стенка горизонт. нижняя	568x280												1					ЛДСП 16,0мм.
4	НМ.КМ.15.48.00.04.00	Полка	264x250	1																ЛДСП 16,0мм.
	НМ.КМ.15.49.00.03.00	Полка	364x250						1											ЛДСП 16,0мм.
	НМ.КМ.15.50.00.03.00	Полка	464x250								1									ЛДСП 16,0мм.
	НМ.КМ.15.51.00.03.00	Полка	564x250												1					ЛДСП 16,0мм.
5	НМ.КМ.15.01.00.07.00	Стенка задняя ДВПО	700x295	1											2					ДВПО 4,0мм.
	НМ.КМ.15.02.00.05.00	Стенка задняя ДВПО	700x395						1											ДВПО 4,0мм.
	НМ.КМ.15.03.00.05.00	Стенка задняя ДВПО	700x495								1									ДВПО 4,0мм.
6	НМ.КМ.15.01.00.08.00	Дверь	700x296	1											2					МДФ/ЛДСП 16
	НМ.КМ.15.02.00.06.00	Дверь	700x396						1											МДФ/ЛДСП 16
	НМ.КМ.15.03.00.06.00	Дверь	700x496								1									МДФ/ЛДСП 16



## Установка и регулировка петель



## Последовательность сборки

- На стенках вертикальных поз. 1 установите:
  - полкодержатели металлические (поз. 12) в отв Ø 5 мм
  - шурупами 4x16 (поз. 15) закрепите ответные планки петель (поз. 11)
- Евровинтами 7x50 (поз. 8) соедините стенки вертикальные поз. 1 с горизонтальными стенками поз. 2, 3.
- Шурупами 3 x 16 (поз. 14) закрепите заднюю стенку поз. 5, при необходимости установите профиль соединительный (поз. 17).
- На горизонтальную стенку поз. 2 установите подвески угловые (поз.13).
- Шурупами 4 x 16 (поз. 15) на дверях поз. 6 закрепите петли (поз. 11). Навесьте и отрегулируйте распашные двери поз. 6. На внутренней стороне фасадов наклейте амортизаторы (поз. 7). Закрепите ручки (поз. 10). Установите полку поз. 4. Установите заглушки (поз.9, 18).

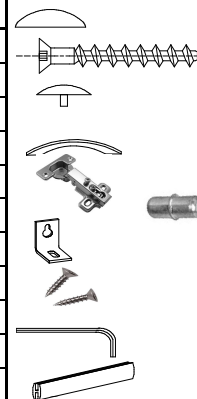
**▲ Подвешивайте навесные шкафы при помощи крепежа, соответствующего материалу стен.**

При необходимости шкафы, висящие рядом, могут быть соединены межсекционными стяжками (поставляются отдельно)

**▲ Сверление отверстий Ø 5 мм для установки межсекционных стяжек предприятием-изготовителем не производится.**

### Комплектовочная ведомость на фурнитуру

№	Наименование	Количество, шт.	
		15.48, 15.49, 15.50	15.5
7	Амортизатор	2	4
8	Евровинт 7 x 50	8	8
9	Заглушка для евровинта	8	8
10	Ручка (упакована с фасадом)	1	2
11	Петля для накладной двери мини	2	4
12	Полкодержатель металлический	4	4
13	Подвеска угловая металлическая	2	2
14	Шурупы 3 * 16	16	20
15	4 * 16	8	16
16	Ключ для евровинта	1	1
17	Профиль соединительный L=665мм		1
18*	Заглушка для технолог. отв. Ø 5 мм (упакована с фасадом)	2	4



### ПРАВИЛА И УСЛОВИЯ БЕЗОПАСНОЙ ЭКСПЛУАТАЦИИ.

#### 1. Рекомендации по уходу за мебелью и ее эксплуатации

1.1 Помещение, в котором хранится или эксплуатируется мебель должно быть сухим с температурой воздуха не ниже +5С и не выше 40С. Необходимо предохранять поверхность изделия от механических повреждений. Допускается протирать поверхность сухой или влажной салфеткой без применения химических веществ.

#### 2. Требования безопасности мебельной продукции при эксплуатации.

2.1 Использование мебельной продукции, выпущенной в обращение, должно осуществляться по назначению мебели, указанному в маркировке, инструкции по сборке, эксплуатации и уходу, а также (при необходимости) с учетом допустимых предельных нагрузок, указанных изготовителем.

2.2 Мебельная продукция, поставляемая в разобранном виде, должна собираться в соответствии с приложенной изготовителем инструкцией по сборке, включающей комплектовочную ведомость и схему монтажа.

2.3 При эксплуатации мебельной продукции необходимо исключить попадание воды и иных жидкостей на элементы изделий мебели, соприкасающихся с полом. При монтаже моек, раковин в изделиях мебели для кухни, ванных комнат, лабораторной мебели должна быть предусмотрена их гидроизоляция в местах контакта с поверхностью корпуса изделия мебели.

2.4 При установке изделий мебели в непосредственной близости от нагревательных и отопительных приборов их поверхности во время эксплуатации должны быть защищены от нагрева. Температура нагрева элементов мебели не должна превышать +40С.

### ГАРАНТИЙНЫЙ ТАЛОН

Изготовитель гарантирует соответствие мебели требованиям ГОСТ 16371–2014 «Мебель. Общие технические условия.» и ТР ТС 025/2012 "О безопасности мебельной продукции" при соблюдении условий транспортирования, хранения, сборки и эксплуатации. В течение действия гарантийного срока изготовитель рассматривает претензии потребителей по качеству мебели и производит ремонт или замену деталей изделия.

Гарантийный срок эксплуатации мебели 24 месяца со дня продажи мебели через торговую сеть.

#### Условия гарантии

Претензии по некомплектности фурнитуры принимаются с предъявлением инструкции о сборке и гарантийным талоном (копия). Претензии по качеству деталей принимаются с предъявлением этикетки от упаковки.

Все гарантийные работы производятся только при предъявлении настоящего гарантийного талона.

#### СВИДЕТЕЛЬСТВО О ПРИЕМКЕ. ЗАКАЗ №

Мебель соответствует ТР ТС 025/2012 и признана годной к эксплуатации.

Дата выпуска изделия \_\_\_\_\_

Дата реализации \_\_\_\_\_

С условиями гарантийного обслуживания ознакомлен \_\_\_\_\_

Талон сохранять в течение гарантийного срока. (подпись покупателя)

Срок службы изделия 10 лет.

Претензии принимаются по адресу:

606 400 Российская Федерация, Нижегородская обл., г. Балахна, ул. Челюскинцев, 27.

WEB-адрес: www.olmeko.ru Тел./факс 8(83144) 66-777

