



ООО МФ "Олимп - мебель"


ИНСТРУКЦИЯ ПО СБОРКЕ

Шкаф - пенал 06.110

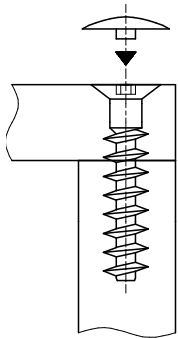


Комплектовочная ведомость на детали

№	Наименование	Размеры, мм.	Кол.	материал	пакет №
1	Ст.горизонтальная	604 x 400	2	ЛДСП 22,0 мм	пакет 2/4
2	Ст.горизонтальная	568 x 364	1	ЛДСП 16,0 мм	пакет 2/4
3	Ст.вертикальная	1996 x 380	2	ЛДСП 16,0 мм	пакет 1/4
5	Полка	564 x 350	3	стекло 6,0мм	пакет 2/4
6*	Дверь в сборе правая	1990 x 596	1	МДФ / стекло	пакет 3/4
* (зависит от варианта исполнения)					
6*	Дверь в сборе левая	1990 x 596	1	МДФ / стекло	пакет 3/4
7	Стенка задняя ДВПО	2012 x 584	1	ДВПО 4,0 мм	пакет 3/4



Стяжка
эксцентриковая

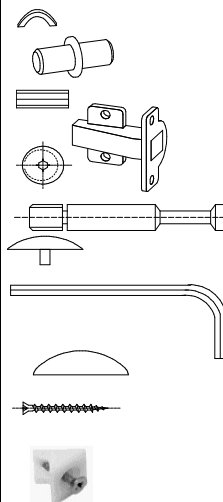


Евровинт
7 x 50

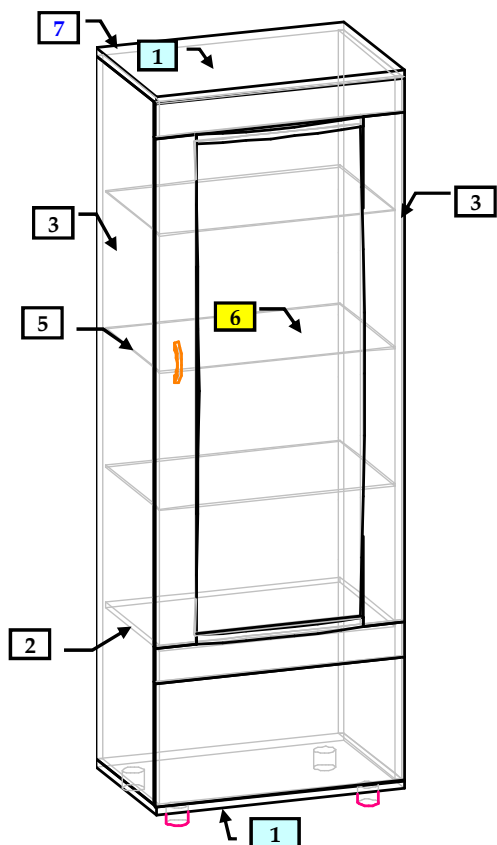
*** Предприятие - изготовитель оставляет за собой право на внесение изменений в конструкторско - технологическую документацию, усовершенствование конструкции изделия и замену фурнитуры на аналогичную. Перед сборкой внимательно ознакомьтесь с данной инструкцией. Проверьте комплектность фурнитуры и разберите ее по назначению. Упаковку и прокладочный материал можно использовать в качестве подстилочного материала при сборке. Сборку производите на ровной поверхности.

Комплектовочная ведомость на фурнитуру

№	Наименование	Кол.
8	Ручка L= 32 мм	1
9	Полкодержатель в чехольчике	12
10	Ножка	4
11	Петля для накладной двери 0	4
12	Эксцентрик	4
13	Дюбель ввинчиваемый DU 232 оцинков. Ø 5 мм	4
14	Заглушка для эксцентрика	4
15	Евровинт 7 x 50	8
16	Заглушка для евровинта	8
17	Ключ для евровинта	1
18	Амортизатор	2
19	Шурупы 3 * 16	26
20	4 * 16	16
21	4 * 25	8
22	Фиксатор для задней стенки	26



Последовательность сборки.



Внимание шкаф собирается в зеркальном отображении (как на правую так и на левую сторону).

Шурупами 4 x 16 закрепите петли поз. 11 на двери поз. 6 и ответные планки петель на вертикальной стенке поз. 3. Шурупами 4 x 25 закрепите ножки поз. 10 на стенку горизонтальную поз. 1. Далее соедините эксцентриковой стяжкой стенки вертикальные поз. 3 со стенкой горизонтальной поз. 1 (с ножками) и поз. 2.

Установите стенку заднюю поз. 7 в пазы. Соедините эксцентриковой стяжкой стенки вертикальные поз. 3 со стенкой горизонтальной поз. 1. Закрепите фиксаторы для задней стенки поз. 22 шурупами 3 x 16.

Установите шкаф в вертикальное положение.

Установите полкодержатели поз. 9 в отверстия ф 5 мм на стенках вертикальных поз. 3, установите полки - стекло поз. 5.

Навесьте и отрегулируйте дверь поз.6. Закрепите ручку поз.8. На внутренней стороне двери наклейте амортизаторы поз. 18.

Установите заглушки поз. 14, 16.

ПРАВИЛА И УСЛОВИЯ БЕЗОПАСНОЙ ЭКСПЛУАТАЦИИ.

1. Рекомендации по уходу за мебелью и ее эксплуатации

1.1 Помещение, в котором хранится или эксплуатируется мебель должно быть сухим с температурой воздуха не ниже +5С и не выше 40С. Необходимо предохранять поверхность изделия от механических повреждений. Допускается протирать поверхность сухой или влажной салфеткой без применения химических веществ.

2. Требования безопасности мебельной продукции при эксплуатации.

2.1 Использование мебельной продукции, выпущенной в обращение, должно осуществляться по назначению мебели, указанному в маркировке, инструкции по сборке, эксплуатации и уходу, а также (при необходимости) с учетом допустимых предельных нагрузок, указанных изготовителем.

2.2 Мебельная продукция, поставляемая в разобранном виде, должна собираться в соответствии с приложенной изготовителем инструкцией по сборке, включающей комплектную ведомость и схему монтажа.

2.3 При эксплуатации мебельной продукции необходимо исключить попадание воды и иных жидкостей на элементы изделий мебели, соприкасающихся с полом. При монтаже моек, раковин в изделиях мебели для кухонь, ванных комнат, лабораторной мебели должна быть предусмотрена их гидроизоляция в местах контакта с поверхностью корпуса изделия мебели.

2.4 При установке изделий мебели в непосредственной близости от нагревательных и отопительных приборов их поверхности во время эксплуатации должны быть защищены от нагрева. Температура нагрева элементов мебели не должна превышать +40С.

ГАРАНТИЙНЫЙ ТАЛОН

Изготовитель гарантирует соответствие мебели требованиям ГОСТ 16371-2014 "Мебель. Общие технические условия." и ТР ТС 025/2012 "О безопасности мебельной продукции." при соблюдении условий транспортирования, хранения, сборки и эксплуатации. В течении действия гарантийного срока изготовитель рассматривает претензии потребителей по качеству мебели и производит ремонт или замену деталей изделия. Гарантийный срок эксплуатации 24 месяца со дня продажи мебели через торговую сеть

Условия гарантии.

Претензии по некомплектности фурнитуры принимаются с предъявлением инструкции по сборке и гарантийным талоном (копия).

Претензии по качеству деталей принимаются с предъявлением этикетки от упаковки.

Все гарантийные работы производятся только при предъявлении настоящего гарантийного талона.

СВИДЕТЕЛЬСТВО О ПРИЕМКЕ. ЗАКАЗ №

Мебель соответствует ГОСТ 16371-2014 и ТРТС 025/2012 и признана годной к эксплуатации.

Дата выпуска изделия _____

Дата реализации _____

С условиями гарантийного обслуживания ознакомлен _____

Талон сохранять в течении гарантийного срока.

(подпись покупателя)

Срок службы изделия 10 лет.

Претензии принимаются по адресу:

606400 Российская Федерация, Нижегородская обл., г.Балахна, ул. Челюскинцев, д. 27.

WEB-адрес: www.olmeko.ru Тел./факс: 8(83144)6-67-77

