



ООО МФ "Олимп - мебель"

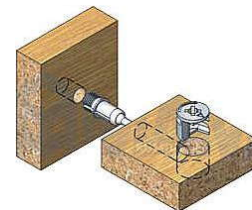
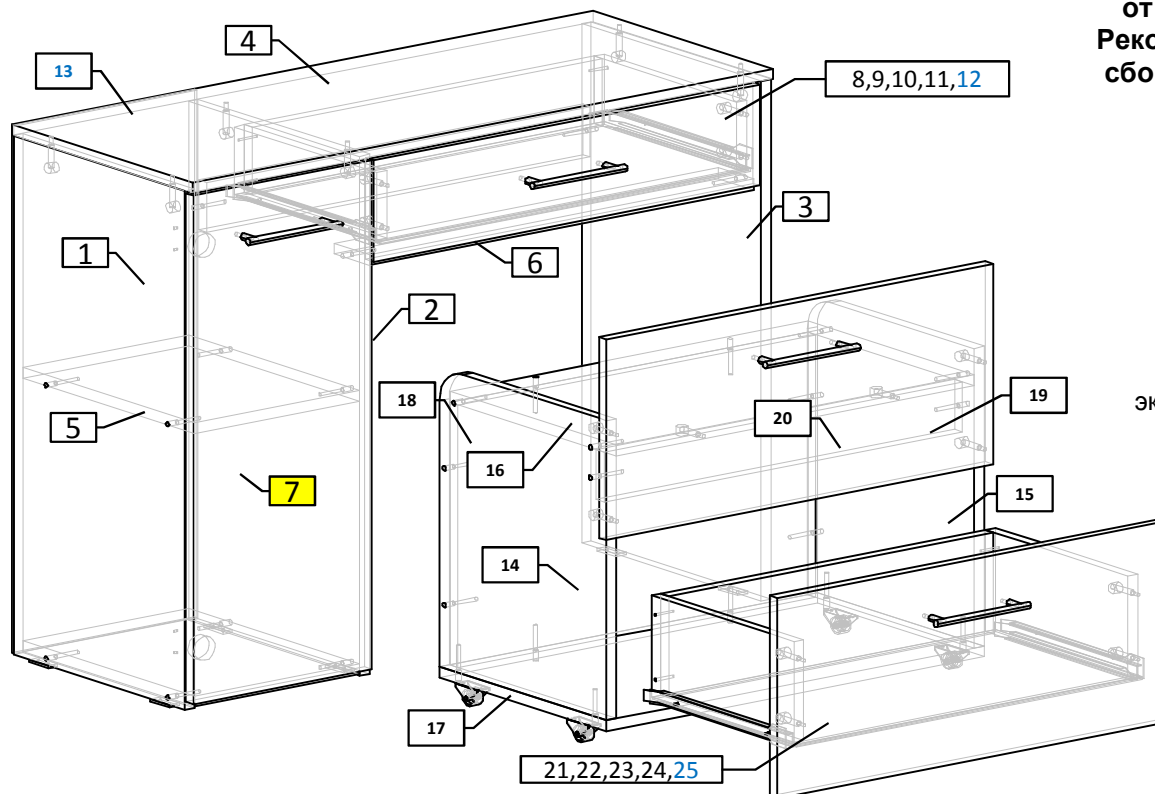
ИНСТРУКЦИЯ ПО СБОРКЕ

стол туалетный "Виктория"


790 x 956 x 384



Качество мебели зависит от качества сборки. Рекомендуем доверять сборку специалистам!



Соединение деталей эксцентриковыми стяжками

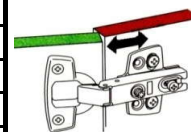
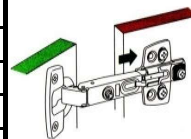
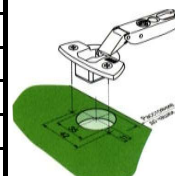


Соединение деталей евровинтами

Комплектовочная ведомость на детали

№	Обозначение	Наименование	Длина, мм.	Ширина, мм.	Кол.	Пакет
1	КН.НМ.06.32.00.01.00	Стенка вертикальная	768	362	1	1/2
2	КН.НМ.06.32.00.02.00	Стенка вертикальная	768	362	1	1/2
3	КН.НМ.06.32.00.03.00	Стенка вертикальная	768	378	1	1/2
4	КН.НМ.06.32.00.04.00	Стенка горизонтальная	956	380	1	1/2
5	КН.НМ.06.32.00.05.00	Стенка горизонтальная	272	362	2	1/2
6	КН.НМ.06.32.00.06.00	Стенка горизонтальная	632	74	2	1/2
7	КН.НМ.06.32.00.07.00	Дверь	752	294	1	1/2
8	КН.НМ.06.32.00.08.00	Ст.ящика боковая правая	300	100	1	1/2
9	КН.НМ.06.32.00.09.00	Ст.ящика боковая левая	300	100	1	1/2
10	КН.НМ.06.32.00.10.00	Стенка ящика задняя	576	100	1	1/2
11	КН.НМ.06.32.00.11.00	Фасадная стенка ящика	636	150	1	1/2
12	КН.НМ.06.32.00.12.00	Дно ящика ДВПО	606	306	1	1/2
13	КН.НМ.06.32.00.13.00	Стенка задняя ДВПО	780	302	1	1/2
14	КН.НМ.06.32.00.14.00	Стенка вертикальная	443	352	1	1/2
15	КН.НМ.06.32.00.15.00	Стенка вертикальная	443	352	1	1/2
16	КН.НМ.06.32.00.16.00	Стенка горизонтальная	590	350	1	1/2
17	КН.НМ.06.32.00.17.00	Стенка горизонтальная	622	352	1	1/2
18	КН.НМ.06.32.00.18.00	Стенка вертикальная	590	388	1	1/2
19	КН.НМ.06.32.00.19.00	Стенка вертикальная	590	74	1	1/2
20	КН.НМ.06.32.00.20.00	Стенка вертикальная	636	297	1	1/2
21	КН.НМ.06.32.00.21.00	Ст.ящика боковая правая	300	150	1	1/2
22	КН.НМ.06.32.00.22.00	Ст.ящика боковая левая	300	150	1	1/2
23	КН.НМ.06.32.00.23.00	Стенка ящика задняя	534	150	1	1/2
24	КН.НМ.06.32.00.24.00	Фасадная стенка ящика	636	297	1	1/2
25	КН.НМ.06.32.00.25.00	Дно ящика ДВПО	564	306	1	1/2
26	КН.НМ.06.32.00.26.00	Мягкий элемент в сборе	590	350	1	2/2

Установка дверей



*** Предприятие-изготовитель оставляет за собой право на внесение изменений в конструкторско - технологическую документацию, усовершенствование конструкции изделия и замену фурнитуры на аналогичную. Перед сборкой внимательно ознакомьтесь с данной инструкцией. Проверьте комплектность фурнитуры и разберите ее по назначению. Упаковку и прокладочный материал можно использовать в качестве подстилочного материала при сборке. Сборку производите на ровной поверхности.

