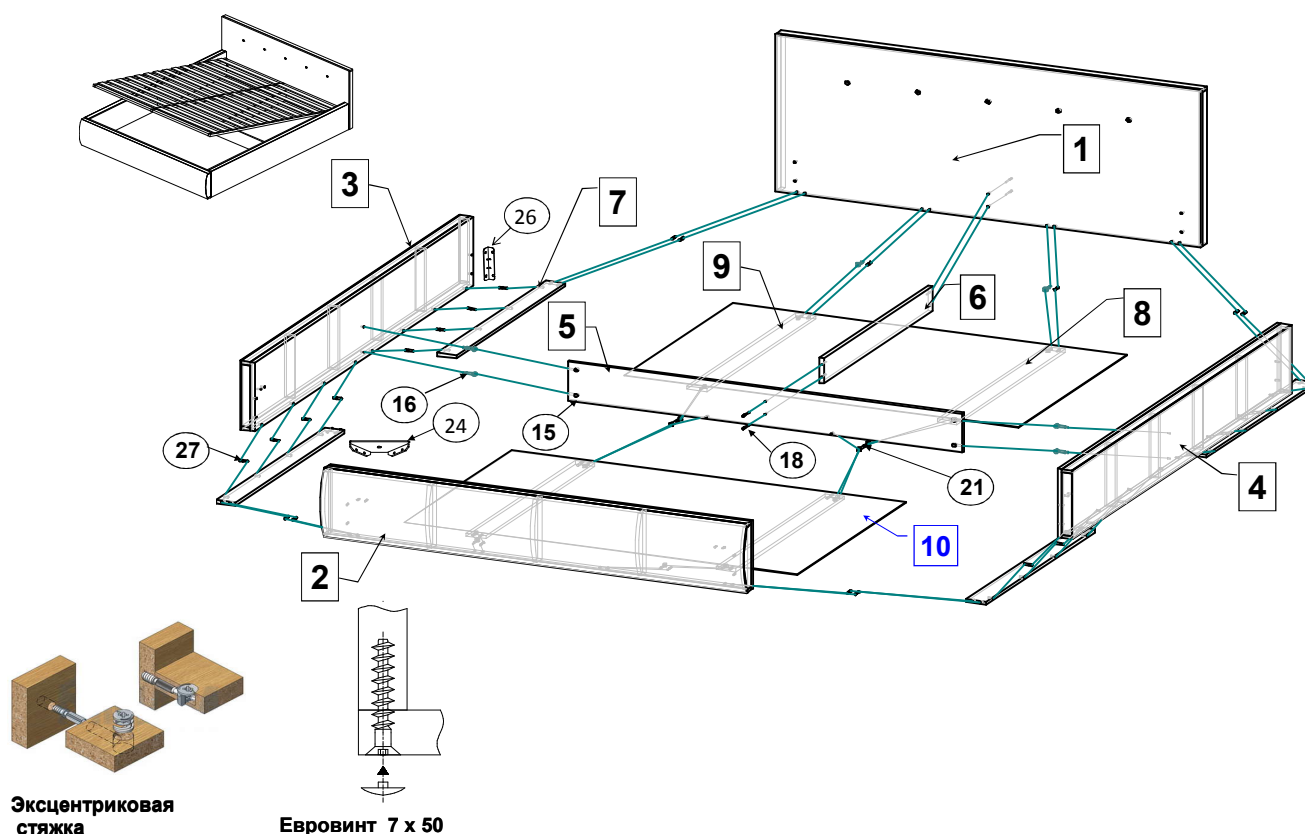




Кровать двойная "Треви-2" (1600) с подъемным механизмом

860x1760x2200






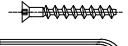


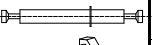








Комплектовочная ведомость на детали

№	Обозначение	Наименование	Размеры, мм.	Кол.	Материал	Пакет №
1	МБ.НМ.02.34.00.01.00-01	Спинка головная	1760x840	1	мягкий элемент	1/7
2	МБ.НМ.02.34.00.02.00-01	Спинка ножная	1750x360	1	мягкий элемент	2/7
3	МБ.НМ.02.34.00.03.00-01	Царга левая	2016x360	1	мягкий элемент	2/7
4	МБ.НМ.02.34.00.04.00-01	Царга правая	2016x360	1	мягкий элемент	2/7
5	МБ.НМ.02.36.00.05.00-01	Стенка вертикальная	1616x200	1	ЛДСП 16,0мм.	3/7
6	МБ.НМ.02.36.00.06.00-01	Стенка вертикальная	1000x128	1	ЛДСП 16,0мм.	3/7
7	КН.НМ.05.65.00.06.00	Стенка горизонтальная	1000x80	4	ЛДСП 16,0мм.	3/7
8	КН.НМ.05.65.00.07.00	Стенка горизонтальная	1000x80	2	ЛДСП 16,0мм.	3/7
9	КН.НМ.05.65.00.07.00-01	Стенка горизонтальная	1000x80	2	ЛДСП 16,0мм.	3/7
10	МБ.НМ.02.36.00.10.00-01	Дно ДВПО	1610x998	2	ДВПО 4,0мм.	4/7
11	Артикул 06181700 Н	Ортопедическое основание кровати КРП15 - 1 шт.				5/7
12	Артикул 06181800 Н	Механизм подъема МП5 - 1шт.				6/7
13	Артикул 06181900 Н	Пружина газовая 1000N - 1шт.				7/7

Последовательность сборки

Винтами М6х20 (поз. 23) закрепите кронштейны поз. 24 и уголки поз. 26 на царгах поз. 3, 4. Стенку вертикальную поз. 5 соедините со стенками горизонтальными поз. 8, 9 шкантами 8х50 (поз. 27) и стяжкой эксцентриковой (поз. 15, 21). Далее стенку вертикальную поз. 5 соедините с царгами поз. 3, 4 стяжкой эксцентриковой (поз. 15, 16). Стенки горизонтальные поз. 7 соедините шкантами 8х30 (поз. 28) с царгами поз. 3, 4 и шкантами 8х50 (поз. 27) со стенкой вертикальной поз. 5. На стенки горизонтальные поз. 7, 8, 9 положите ДВПО поз. 10. Соедините стенки горизонтальные поз. 8, 9 со спинкой ножной поз. 2 шкантами 8х30 (поз. 28) и эксцентриковой стяжкой поз. 15, 16. Винтами М6х20 (поз. 23) закрепите кронштейны поз. 24 и уголки поз. 26 на спинке ножной поз. 2. Далее соедините спинку головную поз. 1 со стенками горизонтальными поз. 7, 8, 9 шкантами 8х30 (поз. 28) и эксцентриковой стяжкой (поз. 15, 16), а со стенкой вертикальной поз. 6 евровинтами поз. 18. Винтами М6х20 (поз. 23) закрепите уголки поз. 26 на спинке головной. Закрепите подъемный механизм ортопедического основания к царгам левой поз. 3 и правой поз. 4, ввернув болты М6х16 в запрессованные в царги гайки-футорки. Соберите ортопедическое основание в соответствии с инструкцией по сборке, прилагающейся к нему. Установите собранное основание в каркас кровати и соедините его с кронштейнами подъемного механизма. Установите газовые лифты.

Комплектовочная ведомость на фурнитуру

№	Наименование	Кол.
	15 Эксцентрик	12
	16 Дюбель ввинчиваемый DU 232 оцинкован. Ø 5 мм.	8
	17 Заглушка для эксцентрика	12
	18 Евровинт 7 x 50	4
	19 Ключ для евровинта	1
	20 Заглушка для евровинта	2
	21 Шток эксцентрика двойной	2
	22 Болт М6х16	6
	23 Винт М6х20	24
	24 Кронштейн стяжки угловой СК2	2
	25 Наконечник	16
	26 Уголок стяжки кроватной СК1	4
	27 Шкант 8 x 50	6
	28 Шкант 8 x 30	28
	29 Шурупы 3 * 16	32

ПРАВИЛА И УСЛОВИЯ БЕЗОПАСНОЙ ЭКСПЛУАТАЦИИ.

1. Рекомендации по уходу за мебелью и ее эксплуатации

1.1 Помещение, в котором хранится или эксплуатируется мебель должно быть сухим с температурой воздуха не ниже +5С и не выше 40С. Необходимо предохранять поверхность изделия от механических повреждений. Допускается протирать поверхность сухой или влажной салфеткой без применения химических веществ.

2. Требования безопасности мебельной продукции при эксплуатации.

2.1 Использование мебельной продукции, выпущенной в обращение, должно осуществляться по назначению мебели, указанному в маркировке, инструкции по сборке, эксплуатации и уходу, а также (при необходимости) с учетом допустимых предельных нагрузок, указанных изготовителем.

2.2 Мебельная продукция, поставляемая в разобранном виде, должна собираться в соответствии с приложенной изготовителем инструкцией по сборке, включающей комплектовочную ведомость и схему монтажа.

2.3 При эксплуатации мебельной продукции необходимо исключить попадание воды и иных жидкостей на элементы изделий мебели, соприкасающихся с полом. При монтаже моек, раковин в изделиях мебели для кухонь, ванных комнат, лабораторной мебели должна быть предусмотрена их гидроизоляция в местах контакта с поверхностью корпуса изделия мебели.

2.4 При установке изделий мебели в непосредственной близости от нагревательных и отопительных приборов их поверхности во время эксплуатации должны быть защищены от нагрева. Температура нагрева элементов мебели не должна превышать +40С.

Допустимая распределенная нагрузка на одно спальное место с учетом веса матраса не более 150 кг

*** Предприятие - изготовитель оставляет за собой право на внесение изменений в конструкторско - технологическую документацию, усовершенствование конструкции изделия и замену фурнитуры на аналогичную. Перед сборкой внимательно ознакомьтесь с данной инструкцией. Проверьте комплектность фурнитуры и разберите ее по назначению. Упаковку и прокладочный материал можно использовать в качестве подстилочного материала при сборке. Сборку производите на ровной поверхности.

ГАРАНТИЙНЫЙ ТАЛОН

Изготовитель гарантирует соответствие мебели требованиям ГОСТ 16371-2014 "Мебель. Общие технические условия." ТР ТС 025/2012 "О безопасности мебельной продукции." и ГОСТ 19917-2014 "Мебель для сидения и лежания. Общие технические условия." при соблюдении условий транспортирования, хранения, сборки и эксплуатации. В течении действия гарантийного срока изготовитель рассматривает претензии потребителей по качеству мебели и производит ремонт или замену деталей изделия.

Гарантийный срок эксплуатации : мебель бытовая - 24 месяца, мебель для сидения и лежания - 18 месяцев, мебель детская - 18 месяцев, мебель детская для сидения и лежания - 12 месяцев. Гарантийный срок при розничной продаже через торговую сеть исчисляется со дня продажи мебели.

Условия гарантии.

Претензии по комплектности фурнитуры принимаются с предъявлением инструкции по сборке и гарантийным талоном (копия).

Претензии по качеству деталей принимаются с предъявлением этикетки от упаковки.

Все гарантийные работы производятся только при предъявлении настоящего гарантийного талона.

СВИДЕТЕЛЬСТВО О ПРИЕМКЕ. ЗАКАЗ №

Мебель соответствует ГОСТ 16371-2014 , ТРТС 025/2012 и ГОСТ 19917-2014 и признана годной к эксплуатации.

Дата выпуска изделия _____

Дата реализации _____

С условиями гарантийного обслуживания ознакомлен _____

Талон сохранять в течении гарантийного срока.

(подпись покупателя)

Срок службы изделия 10 лет.

Претензии принимаются по адресу:

606400 Российская Федерация, Нижегородская обл., г.Балахна, ул. Челюскинцев, д. 27.

WEB-адрес: www.olmeko.ru Тел./факс: 8(83144)6-67-77

