



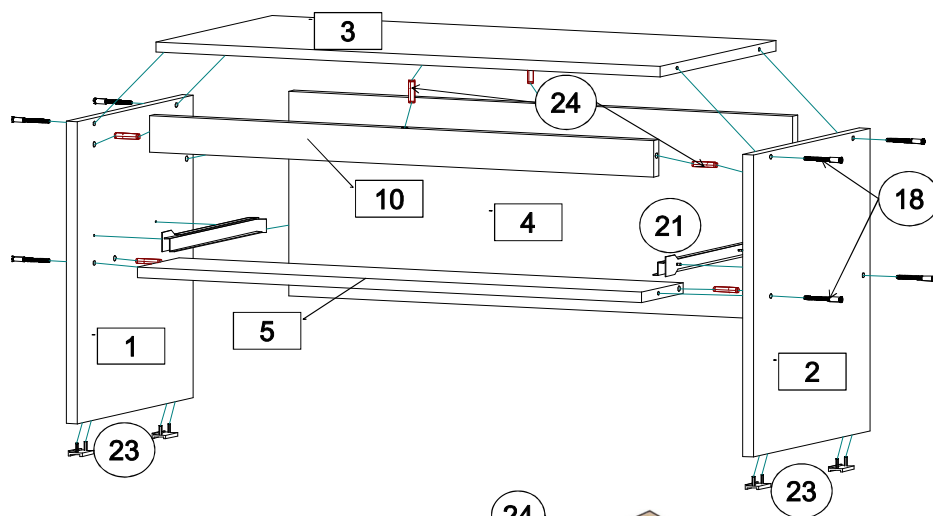
ООО МФ "Олимп - мебель"

ИНСТРУКЦИЯ ПО СБОРКЕ



Тумба "Тифани - 19"

468 x 764 x 362



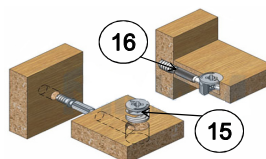
Качество мебели зависит от качества сборки.

Рекомендуем доверять сборку специалистам!

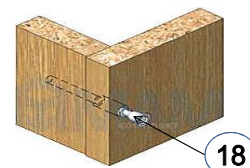
*** Предприятие - изготовитель оставляет за собой право на внесение изменений в конструкторско - технологическую документацию, усовершенствование конструкции изделия и замену фурнитуры на аналогичную. Перед сборкой внимательно ознакомьтесь с данной инструкцией. Проверьте комплектность фурнитуры и разберите ее по назначению. Упаковку и прокладочный материал можно использовать в качестве подстилочного материала при сборке. Сборку производите на ровной поверхности. Подготовьте необходимые инструменты: плоскую и крестовую отвертки, дрель, рулетку.



Шкант 8 x 30



Эксцентриковая стяжка



Евровинт 7 x 50

ПРАВИЛА И УСЛОВИЯ БЕЗОПАСНОЙ ЭКСПЛУАТАЦИИ.

1. Рекомендации по уходу за мебелью и ее эксплуатации

1.1 Помещение, в котором хранится или эксплуатируется мебель должно быть сухим с температурой воздуха не ниже +5С и не выше 40С. Необходимо предохранять поверхность изделия от механических повреждений. Допускается протирать поверхность сухой или влажной салфеткой без применения химических веществ.

2. Требования безопасности мебельной продукции при эксплуатации.

2.1 Использование мебельной продукции, выпущенной в обращение, должно осуществляться по назначению мебели, указанному в маркировке, инструкции по сборке, эксплуатации и уходу, а также (при необходимости) с учетом допустимых предельных нагрузок, указанных изготовителем.

2.2 Мебельная продукция, поставляемая в разобранном виде, должна собираться в соответствии с приложенной изготовителем инструкцией по сборке, включающей комплектовочную ведомость и схему монтажа.

2.3 При эксплуатации мебельной продукции необходимо исключить попадание воды и иных жидкостей на элементы изделий мебели, соприкасающихся с полом. При монтаже моек, раковин в изделиях мебели для кухонь, ванных комнат, лабораторной мебели должна быть предусмотрена их гидроизоляция в местах контакта с поверхностью корпуса изделия мебели.

2.4 При установке изделий мебели в непосредственной близости от нагревательных и отопительных приборов их поверхности во время эксплуатации должны быть защищены от нагрева. Температура нагрева элементов мебели не должна превышать +40С.

Комплектовочная ведомость на детали

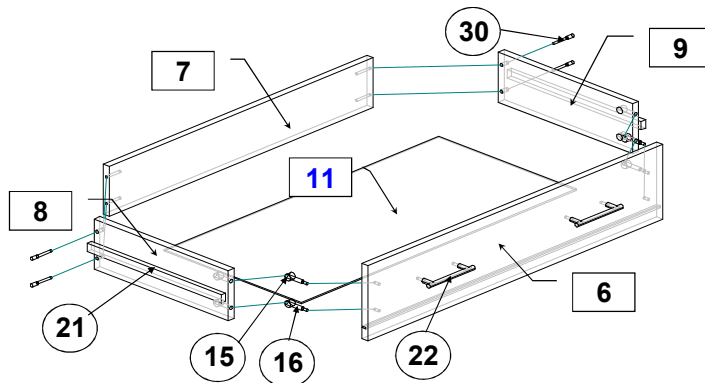
№	Обозначение	Наименование	Размеры,мм.	Кол.	Материал	Пакет №
1	КН.НМ.06.168.00.01.00	Стенка боков.правая	464 x 362	1	ЛДСП 16,0мм.	1/1
2	КН.НМ.06.168.00.02.00	Стенка боков.левая	464 x 362	1	ЛДСП 16,0мм.	1/1
3	КН.НМ.06.168.00.03.00	Стенка горизонтальная	732 x 362	1	ЛДСП 16,0мм.	1/1
4	КН.НМ.06.168.00.04.00	Стенка вертикальная	732 x 314	1	ЛДСП 16,0мм.	1/1
5	КН.НМ.06.168.00.05.00	Стенка горизонтальная	732 x 130	1	ЛДСП 16,0мм.	1/1
6	КН.НМ.06.163.00.06.00	Фасадная стенка ящика	190 x 726	1	ЛДСП 16,0мм.	1/1
7	КН.НМ.06.163.00.07.00	Стенка ящика задняя	676 x 100	1	ЛДСП 16,0мм.	1/1
8	КН.НМ.06.163.00.08.00	Стенка ящ.боков.левая	300 x 100	1	ЛДСП 16,0мм.	1/1
9	КН.НМ.06.163.00.09.00	Стенка ящ.боков.правая	300 x 100	1	ЛДСП 16,0мм.	1/1
10	КН.НМ.06.168.00.06.00	Стенка вертикальная	732 x 56	1	ЛДСП 16,0мм.	1/1
11	КН.НМ.06.163.00.13.00	Дно ящика ДВПО	704 x 306	1	ДВПО 4,0мм.	1/1

Последовательность сборки:

На стенки боковые поз.1,2 установите, на нижние торцы, наконечники (поз.23) шурупами (поз.25), на пласти по наконкам установите (L) части роликовых направляющих (поз.21). Соедините стенки боковые поз.1,2 со стенками горизонтальными поз.3,5 и со стенками вертикальными поз.4,10 евровинтами (поз.18) и шкантами (поз.24). Установите заглушки (поз.19). Соберите ящик, установите его в проем тумбы и отрегулируйте роликовые направляющие.

Сборка ящика.

1. Шурупами (поз.27) соедините стенки ящика поз. 7, 8, 9.
2. Соедините фасадную стенку ящика поз.6 со стенками поз. 8, 9 эксцентриковой стяжкой (поз.15,16).
3. Вставьте дно ящика поз.11 в паз фасадной стенки поз.6 и закрепите шурупами (поз.25) к стенкам ящика поз.7, 8, 9, а так же в пазу фиксаторами (поз.28) и шурупами (поз.25).
4. К боковым стенкам ящика поз.8, 9, через дно ДВПО шурупами (поз.26) закрепите (f) планки от роликовых направляющих (поз.21). Закрепите ручки (поз.22). Расставьте заглушки (поз.17).



Комплектовочная ведомость на фурнитуру

№	Наименование	Кол.
15	Эксцентрик	4
16	Дюбель ввинчиваемый DU 232 оцин. D=5мм.	4
17	Заглушка для эксцентрика	4
18	Евровинт 7x50	8
19	Заглушка для евровинта	8
20	Ключ для евровинта	1
21	Роликовая направляющая L=300мм.	1
22	Ручка	2
23	Наконечник	4
24	Шкант 8x30 без клея	8
25	Шуруп 3x16	20
26	Шуруп 3.5x16	12
27	Шуруп 4x30	4
28	Фиксатор для задней стенки	3



ГАРАНТИЙНЫЙ ТАЛОН

Изготовитель гарантирует соответствие мебели требованиям ГОСТ 16371-2014 "Мебель. Общие технические условия." и ТР ТС 025/2012 "О безопасности мебельной продукции." при соблюдении условий транспортирования, хранения, сборки и эксплуатации. В течении действия гарантийного срока изготовитель рассматривает претензии потребителей по качеству мебели и производит ремонт или замену деталей изделия.

Гарантийный срок эксплуатации: мебель бытовая - 24 месяца, мебель для сидения и лежания - 18 месяцев, мебель детская - 18 месяцев, мебель детская для сидения и лежания - 12 месяцев. Гарантийный срок при розничной продаже через торговую сеть исчисляется со дня продажи мебели.

Условия гарантии.

Претензии по комплектности фурнитуры принимаются с предъявлением инструкции по сборке и гарантийным талоном (копия).

Претензии по качеству деталей принимаются с предъявлением этикетки от упаковки.

Все гарантийные работы производятся только при предъявлении настоящего гарантийного талона.

СВИДЕТЕЛЬСТВО О ПРИЕМКЕ. ЗАКАЗ №

Мебель соответствует ГОСТ 16371-2014 и ТРТС 025/2012 и признана годной к эксплуатации.

Дата выпуска изделия _____

Дата реализации _____

С условиями гарантийного обслуживания ознакомлен _____

Талон сохранять в течении гарантийного срока.

(подпись покупателя)

Срок службы изделия 10 лет.

Претензии принимаются по адресу:

606400 Российская Федерация, Нижегородская обл.,

г.Балахна, ул. Челюскинцев, д. 27.

WEB-адрес: www.olmeko.ru Тел./факс: 8(83144)6-67-77

