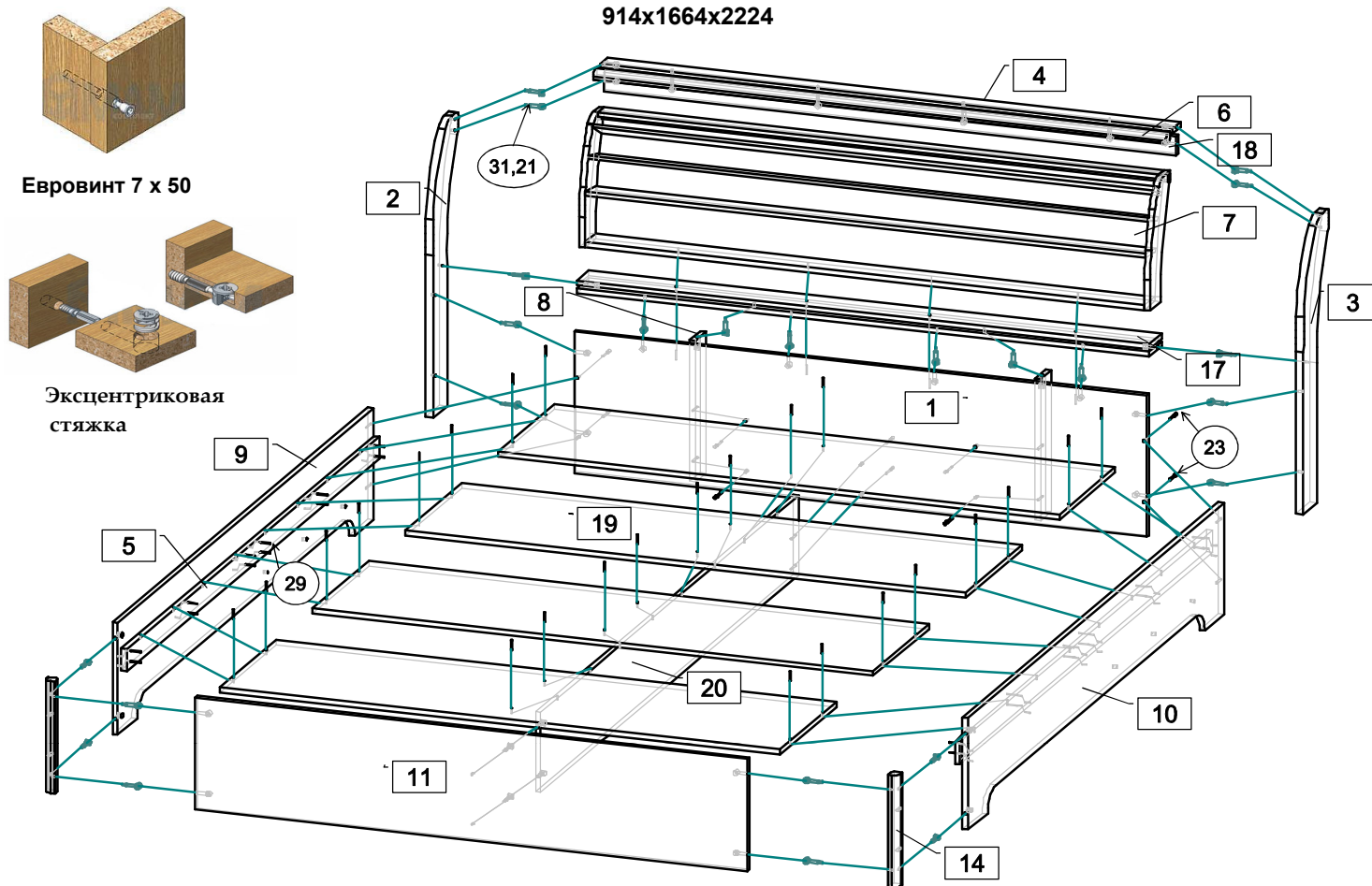


Кровать двойная 06.297 (1600 с настилом)

914x1664x2224



Качество мебели зависит от качества сборки.
Рекомендуем доверять сборку специалистам!










Комплектовочная ведомость на детали

№	Обозначение	Наименование	Размеры, мм.	Кол.	Материал	Пакет №
1	КН.НМ.06.297.00.01.00	Спинка головная	1632x450	1	ЛДСП 16,0мм.	1/3
2	КН.НМ.06.297.00.02.00	Стенка вертикальная	910x202	1	ЛДСП 16,0мм.	2/3
3	КН.НМ.06.297.00.03.00	Стенка вертикальная	910x202	1	ЛДСП 16,0мм.	2/3
4	КН.НМ.06.297.00.04.00	Стенка горизонтальная	1632x60	1	ЛДСП 16,0мм.	2/3
5	КН.НМ.06.297.00.05.00	Стенка вертикальная	1974x70	2	ЛДСП 16,0мм.	2/3
6	КН.НМ.06.297.00.06.00	Профиль МДФ	1632x32	1	МДФ	2/3
7	КН.НМ.06.297.00.07.00	Мягкий элемент	1632x460	1	мягкий элемент	1/3
8	КН.НМ.06.297.00.08.00	Стенка вертикальная	450x80	2	ЛДСП 16,0мм.	2/3
9	КН.НМ.06.297.00.20.00	Царга левая	2016x356	1	ЛДСП 16,0мм.	2/3
10	КН.НМ.06.297.00.21.00	Царга правая	2016x356	1	ЛДСП 16,0мм.	2/3
11	КН.НМ.06.297.00.19.00	Спинка ножная	1572x356	1	ЛДСП 16,0мм.	1/3
14	КН.НМ.06.297.00.24.00	Профиль МДФ	356x32	2	МДФ	2/3
17	КН.НМ.06.297.00.07.01	Стенка горизонтальная	1632x96	1	ЛДСП 16,0мм.	2/3
18	КН.НМ.06.297.00.07.02	Стенка горизонтальная	1632x60	1	ЛДСП 16,0мм.	2/3
19	КН.НМ.06.297.00.17.00	Настил	1598x440	4	ЛДСП 16,0мм.	3/3
20	КН.НМ.06.297.00.27.00	Стенка вертикальная	2016x254	1	ЛДСП 16,0мм.	2/3

*** Предприятие - изготовитель оставляет за собой право на внесение изменений в конструкторско - технологическую документацию, усовершенствование конструкции изделия и замену фурнитуры на аналогичную. Перед сборкой внимательно ознакомьтесь с данной инструкцией. Проверьте комплектность фурнитуры и разберите ее по назначению. Упаковку и прокладочный материал можно использовать в качестве подстилочного материала при сборке. Сборку производите на ровной поверхности. Подготовьте необходимые для сборки инструменты - плоскую и крестовую отвертки, рулетку .

Последовательность сборки.

На спинке головной поз.1, спинке ножной поз.11, на стенках вертикальных поз.2,3,20 и царгах поз.9,10 закрепите наконечник поз. 26, шурупами (поз. 30). Закрепите стенки вертикальные поз. 5 к царгам поз. 9, 10, по разметке шурупами (поз. 29). Соедините спинку ножную поз.11 и царги поз. 9, 10 с профилем поз. 14 эксцентриком с дюбелем ввинчиваемым (поз. 31, 21) и шкантами (поз. 27). Соедините спинку ножную поз.11 с о стенкой вертикальной поз. 20 эксцентриком с дюбелем ввинчиваемым (поз. 31, 21) и шкантами (поз. 27). Соедините спинку головную поз.1, царги поз. 9, 10 и стенки вертикальные поз. 8,20 евроинтами (поз. 23). Соедините спинку головную поз. 1 со стенкой горизонтальной поз. 17 и стенками вертикальными поз. 2, 3 стяжкой эксцентриковой поз. 31, 21. Стенку горизонтальную поз. 4, профиль поз. 6 и стенку вертикальную поз. 18 соедините между собой стяжкой эксцентриковой поз. 31, 21. Стенку вертикальную поз. 18 соедините стяжкой эксцентриковой поз. 31, 21, а стенку горизонтальную поз. 4 евроинтами поз. 23 со стенками вертикальными поз. 2, 3. Установите мягкий элемент и закрепите его шурупами поз. 28. Уложите настил поз.19 на стенки вертикальные поз. 5, 20 и закрепите его шурупами (поз. 28). Расставьте заглушки (поз. 22, 25), установите кровать на место эксплуатации.

№	Наименование	Кол.
	21 Дюбель ввинчиваемый DU 232 оцинкован. Ø 5 мм.	32
	22 Заглушка для эксцентрика	32
	23 Евроинт 7 x 50	14
	24 Ключ для евроинта	1
	25 Заглушка для евроинта	14
	26 Наконечник	12
	27 Шкант 8 x 30	9
	28 Шурупы 4 * 35	24
	29 Шурупы 4 * 30	24
	30 Шурупы 3 * 16	24
	31 Эксцентрик	32

ПРАВИЛА И УСЛОВИЯ БЕЗОПАСНОЙ ЭКСПЛУАТАЦИИ.

1. Рекомендации по уходу за мебелью и ее эксплуатации

1.1 Помещение, в котором хранится или эксплуатируется мебель должно быть сухим с температурой воздуха не ниже +5С и не выше 40С. Необходимо предохранять поверхность изделия от механических повреждений. Допускается протирать поверхность сухой или влажной салфеткой без применения химических веществ.

2. Требования безопасности мебельной продукции при эксплуатации.

2.1 Использование мебельной продукции, выпущенной в обращение, должно осуществляться по назначению мебели, указанному в маркировке, инструкции по сборке, эксплуатации и уходу, а также (при необходимости) с учетом допустимых предельных нагрузок, указанных изготовителем.

2.2 Мебельная продукция, поставляемая в разобранном виде, должна собираться в соответствии с приложенной изготовителем инструкцией по сборке, включающей комплектовочную ведомость и схему монтажа.

2.3 При эксплуатации мебельной продукции необходимо исключить попадание воды и иных жидкостей на элементы изделий мебели, соприкасающихся с полом. При монтаже моек, раковин в изделиях мебели для кухонь, ванных комнат, лабораторной мебели должна быть предусмотрена их гидроизоляция в местах контакта с поверхностью корпуса изделия мебели.

2.4 При установке изделий мебели в непосредственной близости от нагревательных и отопительных приборов их поверхности во время эксплуатации должны быть защищены от нагрева. Температура нагрева элементов мебели не должна превышать +40С.

Допустимая распределенная нагрузка на одно спальное место с учетом веса матраса не более 80 кг

ГАРАНТИЙНЫЙ ТАЛОН

Изготовитель гарантирует соответствие мебели требованиям ГОСТ 16371-2014 "Мебель. Общие технические условия.", ТР ТС 025/2012 "О безопасности мебельной продукции." и ГОСТ 19917-2014 "Мебель для сидения и лежания. Общие технические условия." при соблюдении условий транспортирования, хранения, сборки и эксплуатации. В течении действия гарантийного срока изготовитель рассматривает претензии потребителей по качеству мебели и производит ремонт или замену деталей изделия.

Гарантийный срок эксплуатации : мебель бытовая - 24 месяца, мебель для сидения и лежания - 18 месяцев, мебель детская - 18 месяцев, мебель детская для сидения и лежания - 12 месяцев. Гарантийный срок при розничной продаже через торговую сеть исчисляется со дня продажи мебели.

Условия гарантии.

Претензии по некомплектности фурнитуры принимаются с предъявлением инструкции по сборке и гарантийным талоном (копия).

Претензии по качеству деталей принимаются с предъявлением этикетки от упаковки.

Все гарантийные работы производятся только при предъявлении настоящего гарантийного талона.

СВИДЕТЕЛЬСТВО О ПРИЕМКЕ. ЗАКАЗ №

Мебель соответствует ГОСТ 16371-2014, ТРТС 025/2012 и ГОСТ 19917-2014 и признана годной к эксплуатации.

Дата выпуска изделия _____

Дата реализации _____

С условиями гарантийного обслуживания ознакомлен _____

Талон сохранять в течении гарантийного срока.

(подпись покупателя)

Срок службы изделия 10 лет.

Претензии принимаются по адресу:

606400 Российская Федерация, Нижегородская обл., г.Балахна, ул. Челюскинцев, д. 27.

WEB-адрес: www.olmeko.ru Тел./факс: 8(83144)6-67-77

