




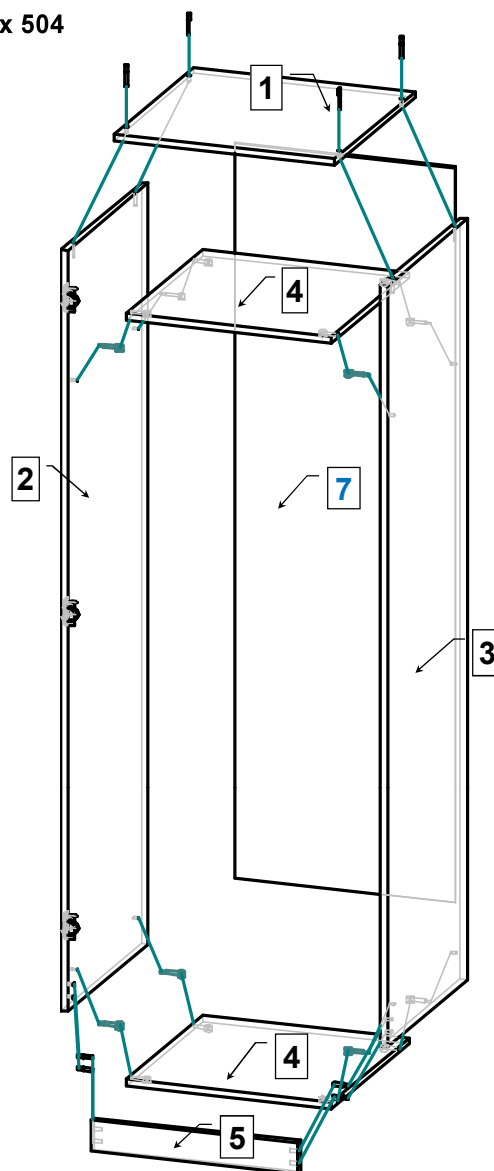

ООО МФ "Олимп - мебель"

ИНСТРУКЦИЯ ПО СБОРКЕ

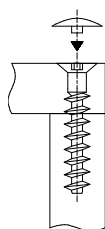


Шкаф для одежды 06.14-01

1960 x 500 x 504



Эксцентриковая
стяжка



Евровинт 7 * 50

Качество мебели зависит от качества сборки.
Рекомендуем доверять сборку специалистам!

Комплектовочная ведомость на детали




| № | Обозначение | Наименование | Размеры, мм. | Кол. | Материал | Пакет № |
|---|-------------------------|-----------------------|--------------|------|--------------|-----------|
| 1 | КН.НМ.06.25.00.01.00-04 | Крышка | 500 x 500 | 1 | ЛДСП 16,0мм. | пакет 1/2 |
| 2 | КН.НМ.06.14.00.02.00-01 | Стенка вертикальная | 1942 x 500 | 1 | ЛДСП 16,0мм. | пакет 1/2 |
| 3 | КН.НМ.06.14.00.03.00-01 | Стенка вертикальная | 1942 x 500 | 1 | ЛДСП 16,0мм. | пакет 1/2 |
| 4 | КН.НМ.06.25.00.04.00-04 | Стенка горизонтальная | 466 x 480 | 2 | ЛДСП 16,0мм. | пакет 1/2 |
| 5 | КН.НМ.06.25.00.05.00-04 | Плинтус | 466 x 80 | 1 | ЛДСП 16,0мм. | пакет 1/2 |
| 6 | КН.НМ.06.14.00.06.00-01 | Дверь | 1856 x 458 | 1 | ЛДСП 16,0мм. | пакет 2/2 |
| 7 | КН.НМ.06.25.00.08.00-04 | Ст.задняя ДВПО | 1878 x 496 | 1 | ДВПО 4,0мм. | пакет 1/2 |

*** Предприятие - изготовитель оставляет за собой право на внесение изменений в конструкторско - технологическую документацию, усовершенствование конструкции изделия и замену фурнитуры на аналогичную. Перед сборкой внимательно ознакомьтесь с данной инструкцией. Проверьте комплектность фурнитуры и разберите ее по назначению. Упаковку и прокладочный материал можно использовать в качестве подстилочного материала при сборке. Сборку производите на ровной поверхности.

Последовательность сборки

Шурупами 3 x 16 поз. 22, закрепите наконечники поз. 19 на стенки вертикальные поз. 2, 3. На стенке вертикальной поз. 2 или поз. 3 (в зависимости от расположения двери) шурупами 3,5 x 16 поз. 23 закрепите ответные планки петель поз. 21. Стенки горизонтальные поз. 4 соедините эксцентриковой стяжкой поз. 15, 16 со стенками вертикальными поз. 2, 3. Евровинтами поз. 10 соедините стенки вертикальные поз. 2, 3 с крышкой поз. 1 и шкантами поз. 13 с плинтусом поз. 5. Стенку заднюю ДВПО поз. 7 закрепите шурупами 3 x 16 поз. 22. Шурупами 3,5 x 16 поз. 22 закрепите штангодержатели поз. 24 на стенки вертикальные поз. 2, 3 и установите штангу овальную поз. 14. Шурупами 3,5 x 16 поз. 22 закрепите ответные планки петель поз. 21 на двери поз. 6. Навесьте и отрегулируйте распашную дверь поз. 6. На внутренней стороне фасада установите амортизаторы поз. 20. Установите ручку поз. 18 и заглушки поз. 12, 17. Для соединения шкафов используйте стяжку межсекционную поз. 25. Сверление отверстий под стяжку межсекционную, предприятием - изготовителем не производится.

Комплектовочная ведомость на фурнитуру

| № | Наименование | Кол. |
|---|---|------|
|  | 10 Евровинт 7 x 50 | 4 |
|  | 11 Ключ для евровинта | 1 |
|  | 12 Заглушка для евровинта | 4 |
|  | 13 Шкант 8 * 30 | 4 |
|  | 14 Штанга овальная металлическая L=460мм | 1 |
|  | 15 Эксцентрик | 8 |
|  | 16 Дюбель ввинчиваемый DU 232 оцинков. Ø 5 мм | 8 |
|  | 17 Заглушка для эксцентрика | 8 |
|  | 18 Ручка | 1 |
|  | 19 Наконечник | 4 |
|  | 20 Амортизатор | 2 |
|  | 21 Петля для вкладных дверей 16 | 3 |
|  | 22 Шурупы 3 * 16 | 50 |
|  | 23 Шурупы 3,5 * 16 | 16 |
|  | 24 Штангодержатель металлический | 2 |
|  | 25 Стяжка межсекционная Ø 5 мм L=27мм | 2 |

ПРАВИЛА И УСЛОВИЯ БЕЗОПАСНОЙ ЭКСПЛУАТАЦИИ.

1. Рекомендации по уходу за мебелью и ее эксплуатации

1.1 Помещение, в котором хранится или эксплуатируется мебель должно быть сухим с температурой воздуха не ниже +5С и не выше 40С. Необходимо предохранять поверхность изделия от механических повреждений. Допускается протирать поверхность сухой или влажной салфеткой без применения химических веществ.

2. Требования безопасности мебельной продукции при эксплуатации.

2.1 Использование мебельной продукции, выпущенной в обращение, должно осуществляться по назначению мебели, указанному в маркировке, инструкции по сборке, эксплуатации и уходу, а также (при необходимости) с учетом допустимых предельных нагрузок, указанных изготовителем.

2.2 Мебельная продукция, поставляемая в разобранном виде, должна собираться в соответствии с приложенной изготовителем инструкцией по сборке, включающей комплектовочную ведомость и схему монтажа.

2.3 При эксплуатации мебельной продукции необходимо исключить попадание воды и иных жидкостей на элементы изделий мебели, соприкасающихся с полом. При монтаже моек, раковин в изделиях мебели для кухни, ванных комнат, лабораторной мебели должна быть предусмотрена их гидроизоляция в местах контакта с поверхностью корпуса изделия мебели.

2.4 При установке изделий мебели в непосредственной близости от нагревательных и отопительных приборов их поверхности во время эксплуатации должны быть защищены от нагрева. Температура нагрева элементов мебели не должна превышать +40С.

ГАРАНТИЙНЫЙ ТАЛОН

Изготовитель гарантирует соответствие мебели требованиям ГОСТ 16371–2014«Мебель. Общие технические условия.» и ТР ТС 025/2012 "О безопасности мебельной продукции" при соблюдении условий транспортирования, хранения, сборки и эксплуатации. В течение действия гарантийного срока изготовитель рассматривает претензии потребителей по качеству мебели и производит ремонт или замену деталей изделия.

Гарантийный срок эксплуатации 24 месяца со дня продажи мебели через торговую сеть.

Условия гарантии

Претензии по некомплектности фурнитуры принимаются с предъявлением инструкции по сборке и гарантийным талоном (копия).

Претензии по качеству деталей принимаются с предъявлением этикетки от упаковки .

Все гарантийные работы производятся только при предъявлении настоящего гарантийного талона.

СВИДЕТЕЛЬСТВО О ПРИЕМКЕ. ЗАКАЗ №

Мебель соответствует ТР ТС 025/2012 и признана годной к эксплуатации.

Дата выпуска изделия _____

Дата реализации _____

С условиями гарантийного обслуживания ознакомлен _____

Талон сохранять в течение гарантийного срока. (подпись покупателя)

Срок службы изделия 10 лет.

Претензии принимаются по адресу:

606 400 Российская Федерация, Нижегородская обл., г. Балахна, ул. Челюскинцев, 27.

WEB-адрес: www.olmeko.ru Тел./факс 8(83144) 66-777

