



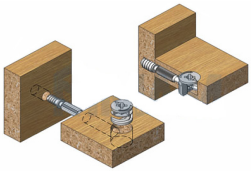

ООО МФ "Олимп - мебель"

ИНСТРУКЦИЯ ПО СБОРКЕ

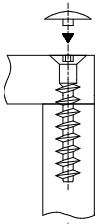


Тумба А - 9

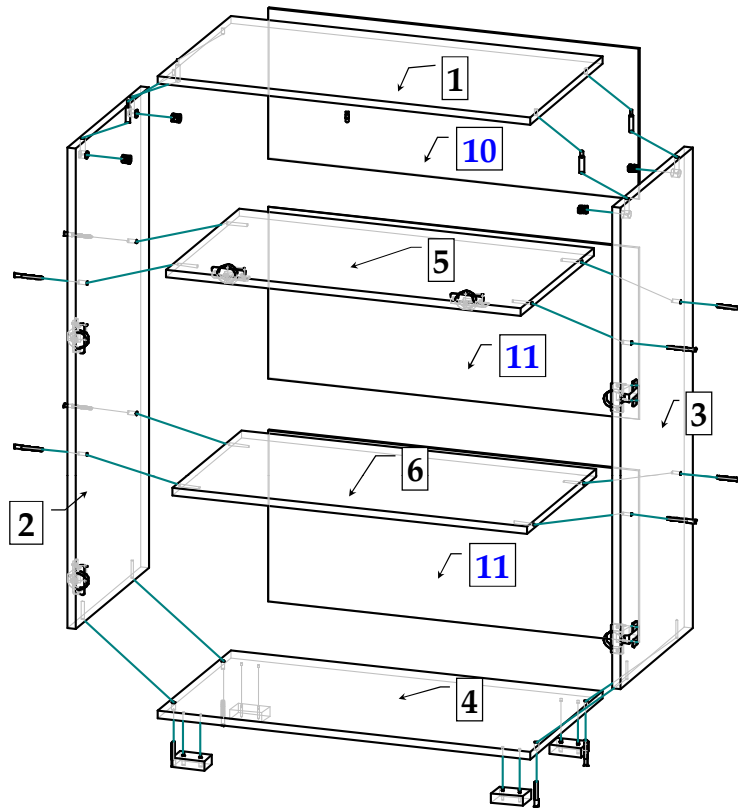
1072 x 700 x 380



Эксцентриковая
стяжка



Евровинт 7 * 50



*** Предприятие - изготовитель оставляет за собой право на внесение изменений в конструкторско - технологическую документацию, усовершенствование конструкции изделия и замену фурнитуры на аналогичную. Перед сборкой внимательно ознакомьтесь с данной инструкцией. Проверьте комплектность фурнитуры и разберите ее по назначению. Упаковку и прокладочный материал можно использовать в качестве подстилочного материала при сборке. Сборку производите на ровной поверхности.








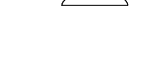
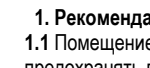
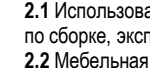
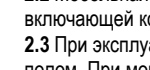
Комплектовочная ведомость на детали

№	Обозначение	Наименование	Размеры, мм.	Кол.	Материал	Пакет №
1	КН.НМ. 21.10.00.01.00	Крышка	700 x 376	1	ЛДСП 16,0мм.	пакет 1/1
2	КН.НМ. 21.10.00.02.00	Стенка вертикал.боковая левая	1020 x 376	1	ЛДСП 16,0мм.	пакет 1/1
3	КН.НМ. 21.10.00.03.00	Стенка вертикал.боковая правая	1020 x 376	1	ЛДСП 16,0мм.	пакет 1/1
4	КН.НМ. 21.10.00.04.00	Стенка горизонтальная	700 x 376	1	ЛДСП 16,0мм.	пакет 1/1
5	КН.НМ. 21.10.00.05.00	Стенка горизонтальная	666 x 376	1	ЛДСП 16,0мм.	пакет 1/1
6	КН.НМ. 21.10.00.06.00	Стенка горизонтальная	666 x 356	1	ЛДСП 16,0мм.	пакет 1/1
7	КН.НМ. 21.10.00.07.00	Дверь	698 x 328	1	ЛДСП 16,0мм.	пакет 1/1
8	КН.НМ. 21.10.00.08.00	Дверь	698 x 328	1	ЛДСП 16,0мм.	пакет 1/1
9	КН.НМ. 21.10.00.09.00	Дверь	290 x 660	1	ЛДСП 16,0мм.	пакет 1/1
10	КН.НМ. 21.10.00.10.00	Ст.задняя ДВПО	320 x 696	1	ЛДСП 16,0мм.	пакет 1/1
11	КН.НМ. 21.10.00.11.00	Ст.задняя ДВПО	364 x 696	2	ЛДСП 16,0мм.	пакет 1/1

Последовательность сборки

Шурупами 4 x 25, закрепите ножки поз. 20 на стенке горизонтальной поз. 4. На стенках вертикальных боковых поз. 2, 3 и стенке горизонтальной поз. 5 шурупами 4 x 16 закрепите ответные планки петель поз. 17. Евровинтами 7*50 поз. 15 соедините стенки горизонтальные поз. 4, 5, 6 со стенками вертикальными боковыми поз. 2, 3. Далее эксцентриковыми стяжками поз.12, 13 соедините стенки вертикальные боковые поз. 2, 3 с крышкой поз. 1. Шурупами 3x16 закрепите стенки задние ДВПО поз. 10, 11, места соединения закрепите скрепкой поз. 19. Шурупами 4x16 на дверях поз. 7, 8, 9 закрепите петли поз. 17, установите кронштейн для двери поз. 9. Навесьте и отрегулируйте распашные двери поз. 7, 8, 9. В крышку поз. 1 установите полкодержатель поз. 23, для упора двери поз. 9. Закрепите ручки поз. 21, установите заглушки поз. 14, 18 и амортизаторы поз. 27.

Комплектовочная ведомость на фурнитуру

№	Наименование	Кол.
	12 Эксцентрик	4
	13 Дюбель ввинчиваемый DU 232 оцинкован. Ø 5 мм.	4
	14 Заглушка для эксцентрика	4
	15 Евровинт 7 x 50	12
	16 Ключ для евровинта	1
	17 Петля для вкладной двери 16	6
	18 Заглушка для евровинта	12
	19 Скрепка (для задней стенки)	6
	20 Опора	4
	21 Ручка	3
	22 Кронштейн	1
	23 Полкодержатель металлический	1
	24 Шурупы 3 * 16	30
	25 4 * 16	24
	26 4 * 25	8
	27 Амортизатор	2

ПРАВИЛА И УСЛОВИЯ БЕЗОПАСНОЙ ЭКСПЛУАТАЦИИ.

1. Рекомендации по уходу за мебелью и ее эксплуатации

1.1 Помещение, в котором хранится или эксплуатируется мебель должно быть сухим с температурой воздуха не ниже +5С и не выше 40С. Необходимо предохранять поверхность изделия от механических повреждений. Допускается протирать поверхность сухой или влажной салфеткой без применения химических веществ.

2. Требования безопасности мебельной продукции при эксплуатации.

2.1 Использование мебельной продукции, выпущенной в обращение, должно осуществляться по назначению мебели, указанному в маркировке, инструкции по сборке, эксплуатации и уходу, а также (при необходимости) с учетом допустимых предельных нагрузок, указанных изготовителем.

2.2 Мебельная продукция, поставляемая в разобранном виде, должна собираться в соответствии с приложенной изготовителем инструкцией по сборке, включающей комплектовочную ведомость и схему монтажа.

2.3 При эксплуатации мебельной продукции необходимо исключить попадание воды и иных жидкостей на элементы изделий мебели, соприкасающихся с полом. При монтаже моек, раковин в изделиях мебели для кухонь, ванных комнат, лабораторной мебели должна быть предусмотрена их гидроизоляция в местах контакта с поверхностью корпуса изделия мебели.

2.4 При установке изделий мебели в непосредственной близости от нагревательных и отопительных приборов их поверхности во время эксплуатации должны быть защищены от нагрева. Температура нагрева элементов мебели не должна превышать +40С.

ГАРАНТИЙНЫЙ ТАЛОН

Изготовитель гарантирует соответствие мебели требованиям и ТР ТС 025/2012 "О безопасности мебельной продукции." ГОСТ 16371-93 "Мебель. Общие технические условия." и ГОСТ 19917-93 "Мебель для сидения и лежания. Общие технические условия." при соблюдении условий транспортирования, хранения, сборки и эксплуатации. В течении действия гарантийного срока изготовитель рассматривает претензии потребителей по качеству мебели и производит ремонт или замену деталей изделия. Гарантийный срок эксплуатации 24 месяца со дня продажи мебели через торговую сеть

Условия гарантии.

Претензии по некомплектности фурнитуры принимаются с предъявлением инструкции по сборке и гарантийным талоном (копия).

Претензии по качеству деталей принимаются с предъявлением этикетки от упаковки.

Все гарантийные работы производятся только при предъявлении настоящего гарантийного талона.

СВИДЕТЕЛЬСТВО О ПРИЕМКЕ. ЗАКАЗ №

Мебель соответствует ТР ТС 025/2012, ГОСТ 16371-93, ГОСТ 19917-93 и признана годной к эксплуатации.

Дата выпуска изделия _____

Дата реализации _____

С условиями гарантийного обслуживания ознакомлен _____

Талон сохранять в течении гарантийного срока.

(подпись покупателя)

Срок службы изделия 10 лет.

Претензии принимаются по адресу:

606400 Российская Федерация, Нижегородская обл., г.Балахна, ул. Челюскинцев, д.27.

WEB-адрес: www.olmeko.ru Тел./факс: 8(83144)6-67-77

