



# ООО МФ "Олимп - мебель"

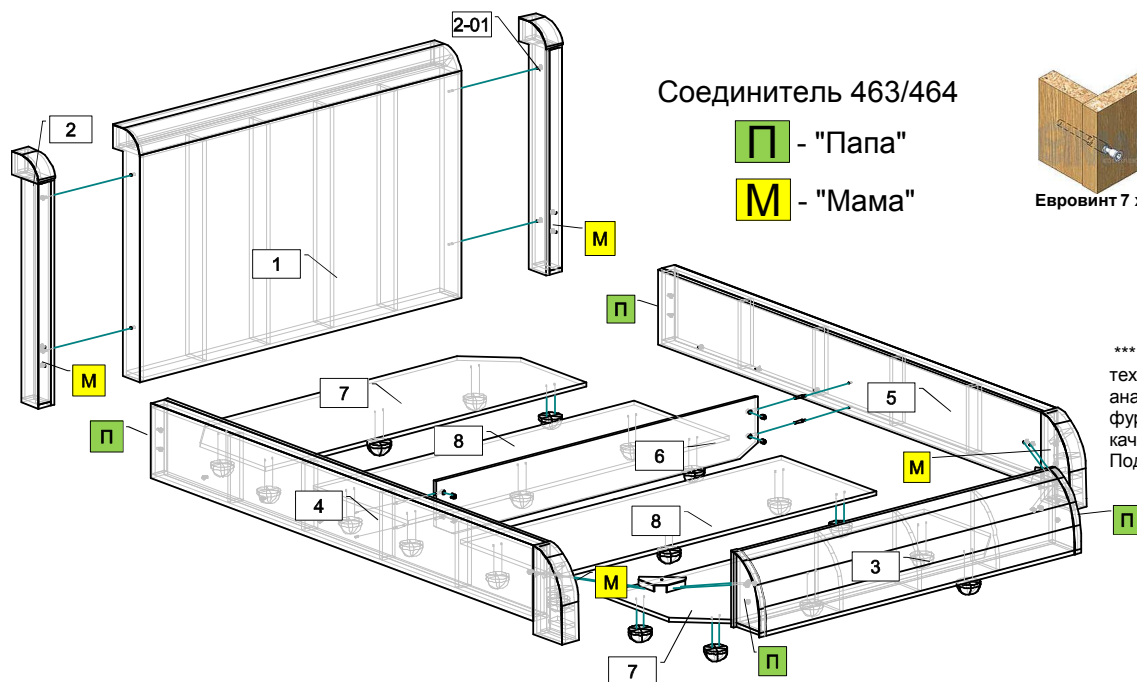
ИНСТРУКЦИЯ ПО СБОРКЕ

Кровать "Калипсо" (1400); 990x1600x2335

Кровать "Калипсо" (1600); 990x1800x2335



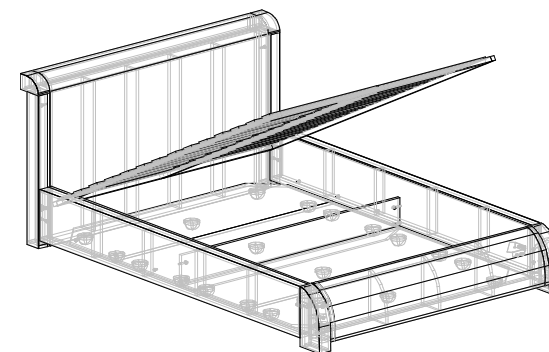
Качество мебели зависит от качества сборки.  
Рекомендуем доверять сборку специалистам!



Соединитель 463/464

**П** - "Папа"

**М** - "Мама"



\*\*\* Предприятие - изготовитель оставляет за собой право на внесение изменений в конструкторско - технологическую документацию, усовершенствование конструкции изделия и замену фурнитуры на аналогичную. Перед сборкой внимательно ознакомьтесь с данной инструкцией. Проверьте комплектность фурнитуры и разберите ее по назначению. Упаковку и прокладочный материал можно использовать в качестве подстилочного материала при сборке. Сборку производите на ровной поверхности. Подготовьте необходимые для сборки инструменты -плоскую и крестовую отвертки, рулетку .

## Кровать "Дионис" (1400); 1100x1570x2160

№	Обозначение	Наименование	Размеры,	Кол.	Материал	Пакет №
1	МБ.НМ.03.09.01.00.00	Спинка головная в сборе	1570 x 1030	1	Сборочная единица	1/8
2	МБ.НМ.03.09.02.00.00	Спинка головная боковина левая	970 x 140	1	Сборочная единица	1/8
2-01	МБ.НМ.03.09.02.00.00-01	Спинка головная боковина правая	970 x 140	1	Сборочная единица	1/8
3	МБ.НМ.03.09.03.00.00	Спинка ножная	1416 x 295	1	Сборочная единица	2/8
4	МБ.НМ.03.09.04.00.00	Царга левая	2008 x 295	1	Сборочная единица	3/8
5	МБ.НМ.03.09.05.00.00	Царга правая	2008 x 295	1	Сборочная единица	3/8
6	МБ.НМ.03.21.05.01.01	Стенка вертикальная	1416 x 225	1	ЛДСП 16,0мм.	4/8
7	МБ.НМ.03.21.05.01.02	Стенка горизонтальная	1413 x 499	1	ЛДСП 16,0мм.	4/8
8	МБ.НМ.03.21.05.01.03	Стенка горизонтальная	1413 x 499	4	ЛДСП 16,0мм.	4/8

Пакет 5/8 -Фурнитура

Пакет 6/8 - Ортопедическое основание 1400 x 2000

Пакет 7/8 - Механизм подъема

Пакет 8/8 - Газовая пружина 1000N

## Кровать "Дионис" (1600); 1100x1770x2160

№	Обозначение	Наименование	Размеры,	Кол.	Материал	Пакет №
1	МБ.НМ.03.09.01.00.00-01	Спинка головная в сборе	1770 x 1030	1	Сборочная единица	1/8
2	МБ.НМ.03.09.02.00.00	Спинка головная боковина левая	970 x 140	1	Сборочная единица	1/8
2-01	МБ.НМ.03.09.02.00.00-01	Спинка головная боковина правая	970 x 140	1	Сборочная единица	1/8
3	МБ.НМ.03.09.03.00.00-01	Спинка ножная	1616 x 295	1	Сборочная единица	2/8
4	МБ.НМ.03.09.04.00.00	Царга левая	2008 x 295	1	Сборочная единица	3/8
5	МБ.НМ.03.09.05.00.00	Царга правая	2008 x 295	1	Сборочная единица	3/8
6	МБ.НМ.03.21.05.01.01-01	Стенка вертикальная	1616 x 225	1	ЛДСП 16,0мм.	4/8
7	МБ.НМ.03.21.05.01.02-01	Стенка горизонтальная	1613 x 499	1	ЛДСП 16,0мм.	4/8
8	МБ.НМ.03.21.05.01.03-01	Стенка горизонтальная	1613 x 499	4	ЛДСП 16,0мм.	4/8

Пакет 5/8 -Фурнитура


Пакет 6/8 - Ортопедическое основание 1600 x 2000

Пакет 7/8 - Механизм подъема

Пакет 8/8 - Газовая пружина 1000N

### Комплектовочная ведомость на фурнитуру

№	Наименование	Кол.
20	Эксцентрик	4
21	Дюбель ввинчиваемый DU 232 оцинкован. Ø 5 мм.	4
22	Заглушка для эксцентрика	4
23	Шурупы 4 * 16	40
24	Опора сфера Н=51 мм	20
25	Соединитель 463/464	4
26	Шайба М6	4
27	Подпятник с гвоздем	8
28	Кронштейн стяжки угловой СК2	2
29	Болт М6х20	6
30	Болт М6х50	4
31	Винт М6х20	24



Допустимая распределенная нагрузка на одно спальное место с учетом веса матраса не более 150 кг

#### ГАРАНТИЙНЫЙ ТАЛОН

Изготовитель гарантирует соответствие мебели требованиям ГОСТ 16371-2014 "Мебель. Общие технические условия.", ТР ТС 025/2012 "О безопасности мебельной продукции." и ГОСТ 19917-2014 "Мебель для сидения и лежания. Общие технические условия." при соблюдении условий транспортирования, хранения, сборки и эксплуатации. В течении действия гарантийного срока изготовитель рассматривает претензии потребителей по качеству мебели и производит ремонт или замену деталей изделия.

**Гарантийный срок эксплуатации** : мебель бытовая - 24 месяца, мебель для сидения и лежания - 18 месяцев, мебель детская - 18 месяцев, мебель детская для сидения и лежания - 12 месяцев. Гарантийный срок при розничной продаже через торговую сеть исчисляется со дня продажи мебели.

#### Условия гарантии.

Претензии по некомплектности фурнитуры принимаются с предъявлением инструкции по сборке и гарантийным талоном (копия).

Претензии по качеству деталей принимаются с предъявлением этикетки от упаковки.

Все гарантийные работы производятся только при предъявлении настоящего гарантийного талона.

#### СВИДЕТЕЛЬСТВО О ПРИЕМКЕ. ЗАКАЗ №

Мебель соответствует ГОСТ 16371-2014, ТРТС 025/2012 и ГОСТ 19917-2014 и признана годной к эксплуатации.

Дата выпуска изделия \_\_\_\_\_

Дата реализации \_\_\_\_\_

С условиями гарантийного обслуживания ознакомлен \_\_\_\_\_

Талон сохранять в течении гарантийного срока.

(подпись покупателя)

**Срок службы изделия 10 лет.**

Претензии принимаются по адресу:

606400 Российская Федерация, Нижегородская обл., г.Балахна, ул. Челюскинцев, д. 27.

WEB-адрес: www.olmeko.ru Тел./факс: 8(83144)6-67-77



### Последовательность сборки.

Закрепите опоры поз.24 при помощи шурупов поз.23 по имеющейся разметке на панелях поз.7, 8. На панель поз.6, спинку головную поз.1, царги поз.4,5 установите подпятник поз.27.

Боковину левую поз.2 и боковину правую поз.2-01 соедините со спинкой головной поз.1 болтами поз.30 и шайбами поз.26.Для этого необходимо расстегнуть молнию сзади головной спинки и изнутри, через шайбы, присоединить боковины через имеющиеся отверстия сбоку головной спинки, потом застегнуть молнию обратно.

Винтами поз.31 закрепите соединители поз.25 по имеющейся разметке на боковинах поз.2, 2-01, на царгах поз.4,5 и спинке ножной поз.3 (расположение соединителей смотри на схеме).

Закрепите деталь поз.6 на эксцентриковые стяжки поз.20, 21 к царгам поз.4, 5. Навесьте царги поз.4,5 на спину головную. Навесьте спинку ножную поз.3 между царг поз.4,5.

Установите кронштейны поз.28 при помощи винтов поз.31.

Соберите ортопедическое основание согласно прилагаемой к нему инструкции по сборке. Соедините его с механизмом подъема и газовой пружиной согласно прилагаемой к ним схеме сборки. Установите собранную конструкцию между царг поз.4, 5 и закрепите на них механизмы подъема по разметке, болтами поз.29. Расставьте заглушки поз. 22. Прилагая усилия опустите ортопедическое основание в горизонтальное положение и уложите на него матрас. (тогда основание не будет подниматься **самостоятельно!**)

#### ПРАВИЛА И УСЛОВИЯ БЕЗОПАСНОЙ ЭКСПЛУАТАЦИИ.

##### 1. Рекомендации по уходу за мебелью и ее эксплуатации

**1.1** Помещение, в котором хранится или эксплуатируется мебель должно быть сухим с температурой воздуха не ниже +5С и не выше 40С. Необходимо предохранять поверхность изделия от механических повреждений. Допускается протирать поверхность сухой или влажной салфеткой без применения химических веществ.

##### 2. Требования безопасности мебельной продукции при эксплуатации.

**2.1** Использование мебельной продукции, выпущенной в обращение, должно осуществляться по назначению мебели, указанному в маркировке, инструкции по сборке, эксплуатации и уходу, а также (при необходимости) с учетом допустимых предельных нагрузок, указанных изготовителем.

**2.2** Мебельная продукция, поставляемая в разобранном виде, должна собираться в соответствии с приложенной изготовителем инструкцией по сборке, включающей комплектовочную ведомость и схему монтажа.

**2.3** При эксплуатации мебельной продукции необходимо исключить попадание воды и иных жидкостей на элементы изделий мебели, соприкасающихся с полом.

**2.4** При установке изделий мебели в непосредственной близости от нагревательных и отопительных приборов их поверхности во время эксплуатации должны быть защищены от нагрева. Температура нагрева элементов мебели не должна превышать +40С.