

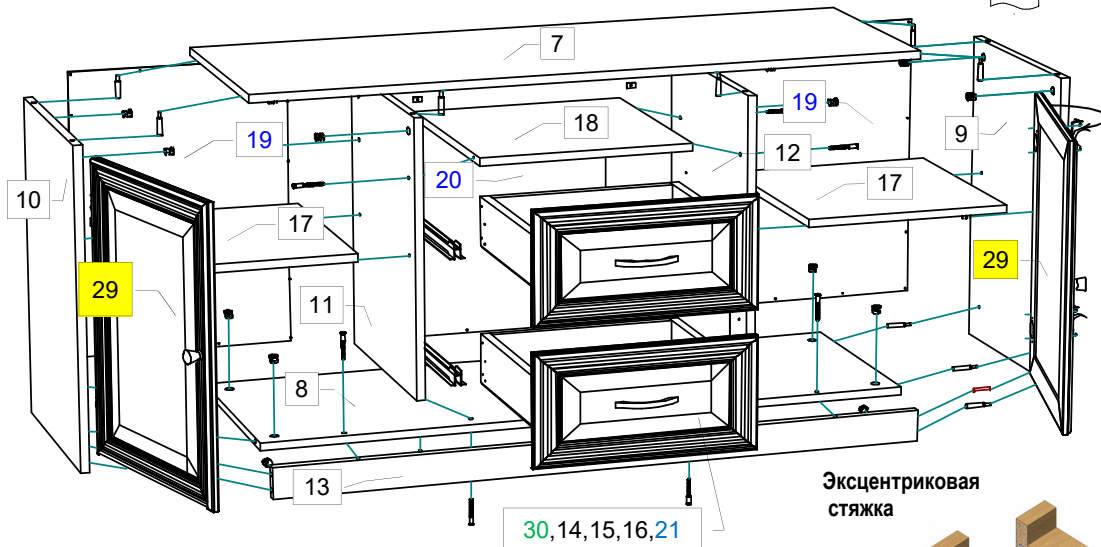
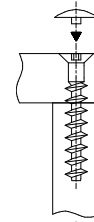


Тумба 06.103 "Габриэлла"

670 x 1202 x 430 (ВхШхГ)

Евровент 7 x 50

*** Предприятие - изготовитель оставляет за собой право на внесение изменений в конструкторско - технологическую документацию, усовершенствование конструкции изделия и замену фурнитуры на аналогичную. Перед сборкой внимательно ознакомьтесь с данной инструкцией. Проверьте комплектность фурнитуры и разберите ее по назначению. Упаковку и прокладочный материал можно использовать в качестве подстильного материала при сборке. Сборку производите на ровной поверхности. Подготовьте необходимые инструменты: плоскую и крестовую отвертки, дрель, рулетку.



Качество мебели зависит от качества сборки.
Рекомендуем доверять сборку специалистам!

Комплектовочная ведомость на детали

№	Обозначение	Наименование	Размеры, мм.	Кол.	Материал	Пакет №
7	КН.НМ.06.87.00.07.00	Крышка	1202x425	1	ЛДСП 16,0мм.	пакет 1/3
8	КН.НМ.06.87.00.08.00	Стенка горизонтальная	1168x404	1	ЛДСП 16,0мм.	пакет 1/3
9	КН.НМ.06.87.00.09.00	Стенка вертикальная	648x404	1	ЛДСП 16,0мм.	пакет 1/3
10	КН.НМ.06.87.00.10.00	Стенка вертикальная	648x404	1	ЛДСП 16,0мм.	пакет 1/3
11	КН.НМ.06.87.00.11.00	Стенка вертикальная	568x404	1	ЛДСП 16,0мм.	пакет 1/3
12	КН.НМ.06.87.00.12.00	Стенка вертикальная	568x404	1	ЛДСП 16,0мм.	пакет 1/3
13	КН.НМ.06.87.00.13.00	Плинтус	1168x64	1	ЛДСП 16,0мм.	пакет 1/3
14	КН.НМ.06.87.00.14.00	Стенка ящика правая	350x150	2	ЛДСП 16,0мм.	пакет 1/3
15	КН.НМ.06.87.00.15.00	Стенка ящика левая	350x150	2	ЛДСП 16,0мм.	пакет 1/3
16	КН.НМ.06.87.00.16.00	Стенка ящика задняя	327x150	2	ЛДСП 16,0мм.	пакет 1/3
17	КН.НМ.06.87.00.17.00	Полка	374x404	2	ЛДСП 16,0мм.	пакет 1/3
18	КН.НМ.06.87.00.18.00	Стенка горизонтальная	384x404	1	ЛДСП 16,0мм.	пакет 1/3
19	КН.НМ.06.87.00.19.00	Задняя стенка ДВПО	596x396	2	ДВПО 4,0мм.	пакет 1/3
20	КН.НМ.06.87.00.20.00	Задняя стенка ДВПО	460x400	1	ДВПО 4,0мм.	пакет 1/3
21	КН.НМ.06.87.00.21.00	Дно ящика ДВПО	357x350	2	ДВПО 4,0мм.	пакет 1/3
29	КН.НМ.06.87.00.29.00	Дверь в сборе	580x396	2	Профиль МДФ	пакет 2/3
30	КН.НМ.06.87.00.30.00-01	Фасад ящика в сборе	228x396	2	Профиль МДФ	пакет 2/3

ПРАВИЛА И УСЛОВИЯ БЕЗОПАСНОЙ ЭКСПЛУАТАЦИИ.

1. Рекомендации по уходу за мебелью и ее эксплуатации

1.1 Помещение, в котором хранится или эксплуатируется мебель должно быть сухим с температурой воздуха не ниже +5С и не выше 40С. Необходимо предохранять поверхность изделия от механических повреждений. Допускается протирать поверхность сухой или влажной салфеткой без применения химических веществ.

2. Требования безопасности мебельной продукции при эксплуатации.

2.1 Использование мебельной продукции, выпущенной в обращение, должно осуществляться по назначению мебели, указанному в маркировке, инструкции по сборке, эксплуатации и уходу, а также (при необходимости) с учетом допустимых предельных нагрузок, указанных изготовителем.

2.2 Мебельная продукция, поставляемая в разобранном виде, должна собираться в соответствии с приложенной изготовителем инструкцией по сборке, включающей комплектующую ведомость и схему монтажа.

2.3 При эксплуатации мебельной продукции необходимо исключить попадание воды и иных жидкостей на элементы изделий мебели, соприкасающихся с полом. При монтаже моек, раковин в изделиях мебели для кухонь, ванных комнат, лабораторной мебели должна быть предусмотрена их гидроизоляция в местах контакта с поверхностью корпуса изделия мебели.

2.4 При установке изделий мебели в непосредственной близости от нагревательных и отопительных приборов их поверхности во время эксплуатации должны быть защищены от нагрева. Температура нагрева элементов мебели не должна превышать +40С.

Последовательность сборки

Соберите Тумбу

На стенки вертикальные поз.9,10, плинтус поз.13 закрепите наконечники (поз.63) с помощью шурупов 3x16.

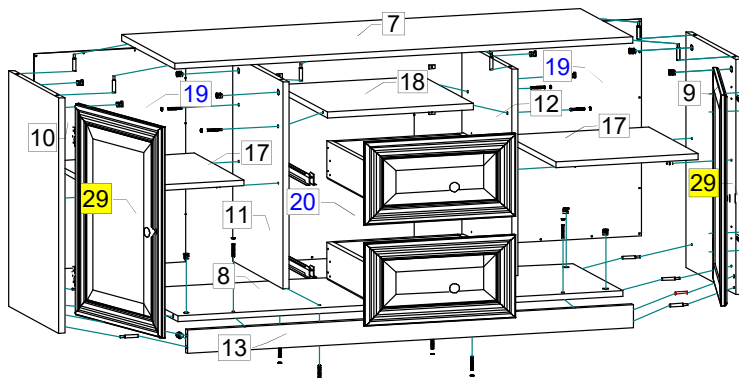
В стенки вертикальные поз.9,10 вверните дюбеля (поз.51) закрепите при помощи шурупов 3,5x16 (поз.69) ответные планки петель (поз.57).

На стенки вертикальные поз.11,12 закрепите при помощи шурупов 3,5x16 (поз.69) шариковые направляющие (поз.67). При помощи евровинтов (поз.54) присоедините стенки вертикальные поз.11,12 и плинтус поз.13 к стенке горизонтальной поз.8. Закрепите в с помощью евровинтов (поз.54) стенку горизонтальную поз.18.

С помощью эксцентриков (поз.50) и шкантов (поз.60) соедините стенки вертикальные поз.9,10 со стенкой горизонтальной поз.8, и плинтусом поз.13, соединив сначала одну сторону, затем другую. Вверните в крышку поз.7 дюбеля (поз.51), затем утановите данную стенку с помощью эксцентриков (поз.50).

Закрепите задние стенки ДВПО поз.19,20 с помощью шурупов 3x16 (поз.68) и скрепок (поз.59).

Закрепите на дверях поз.29 петли (поз.57) при помощи шурупов 3,5x16 (поз.69), навесьте их и отрегулируйте. Установите на полкодержатели (поз.61) полки поз.17. Установите ручки (поз.66) и заглушки (поз.52,55).



Соберите выдвижные ящики

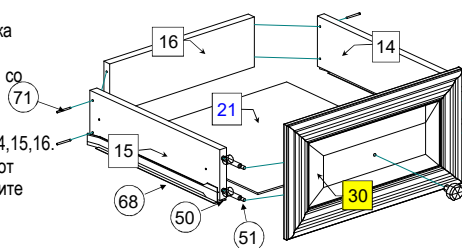
1. Стенку ящика заднюю поз.16 соедините шурупами 4*30 (поз.71) со стенками ящика поз.14,15.

2. Эксцентриковыми стяжками (поз.50,51) соедините фасадную стенку ящика поз.30 со стенками ящика поз.14,15.



















3. В фасадную стенку ящика установите полкодержатели (поз.61).

4. Дно ящика ДВПО поз.21 закрепите шурупами 3*16 (поз.68) к стенкам ящика поз.14,15,16.

5. К стенкам ящика поз.14,15 закрепите шурупами 3,5*16 (поз.69) ответные планки от шариковых направляющих (поз.67) по разметке. Установите ящики в проем. Закрепите ручки (поз.66) с помощью винтов M4x14 (поз.58). Установите заглушки (поз.52).



Комплектовочная ведомость на фурнитуру

	50	Эксцентрик	22
	51	Дюбель ввинчиваемый DU 232 оцинкован. Ø 5 мм.	22
	52	Заглушка для эксцентрика	22
	54	Евровинт 7 x 50	10
	55	Заглушка для евровинта	10
	56	Ключ для евровинта	1
	57	Петля для накладной двери 0	4
	58	Винт M4x14	2
	59	Скрепка (для задней стенки)	8
	60	Шкант 8x30	2
	61	Полкодержатель металлический	12
	63	Наконечник	6
	64	Амортизатор	8
	66	Ручка-кнопка (латунь)	4
	67	Направляющая шариковая 350 мм	2
	68	Шурупы 3 * 16	64
	69	Шурупы 3,5 * 16	40
	70	4 * 30	8

ГАРАНТИЙНЫЙ ТАЛОН

Изготовитель гарантирует соответствие мебели требованиям ГОСТ 16371-2014 "Мебель. Общие технические условия." и ТР ТС 025/2012 "О безопасности мебельной продукции." при соблюдении условий транспортирования, хранения, сборки и эксплуатации. В течении действия гарантийного срока изготовитель рассматривает претензии потребителей по качеству мебели и производит ремонт или замену деталей изделия.

Гарантийный срок эксплуатации : мебель бытовая - 24 месяца, мебель для сидения и лежания - 18 месяцев, мебель детская - 18 месяцев, мебель детская для сидения и лежания - 12 месяцев. Гарантийный срок при розничной продаже через торговую сеть исчисляется со дня продажи мебели.

Условия гарантии.

Претензии по комплектности фурнитуры принимаются с предъявлением инструкции по сборке и гарантийным талоном (копия).

Претензии по качеству деталей принимаются с предъявлением этикетки от упаковки.

Все гарантийные работы производятся только при предъявлении настоящего гарантийного талона.

СВИДЕТЕЛЬСТВО О ПРИЕМКЕ. ЗАКАЗ №

Мебель соответствует ТРТС 025/2012, ГОСТ 16371-2014 и признана годной к эксплуатации.

Дата выпуска изделия _____

Дата реализации _____

С условиями гарантийного обслуживания ознакомлен _____

Талон сохранять в течении гарантийного срока.

(подпись покупателя)

Срок службы изделия 10 лет.

Претензии принимаются по адресу:

606400 Российская Федерация, Нижегородская обл., г.Балахна, ул. Челюскинцев, д. 27.

WEB-адрес: www.olmeko.ru Тел./факс: 8(83144)6-67-77

