




Шкаф для одежды угловой 24.03 NEW 2200*786*786 (в*ш*г)

(н.м. "Моника NEW")


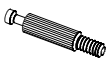

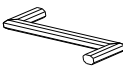




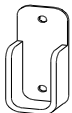







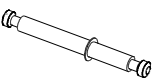



*** Предприятие - изготовитель оставляет за собой право на внесение изменений в конструкторско - технологическую документацию, усовершенствование конструкции изделия и замену фурнитуры на аналогичную. Перед сборкой внимательно ознакомьтесь с данной инструкцией. Проверьте комплектность фурнитуры и разберите ее по назначению. Упаковку и прокладочный материал можно использовать в качестве подстилочного материала при сборке. Сборку производите на ровной поверхности.

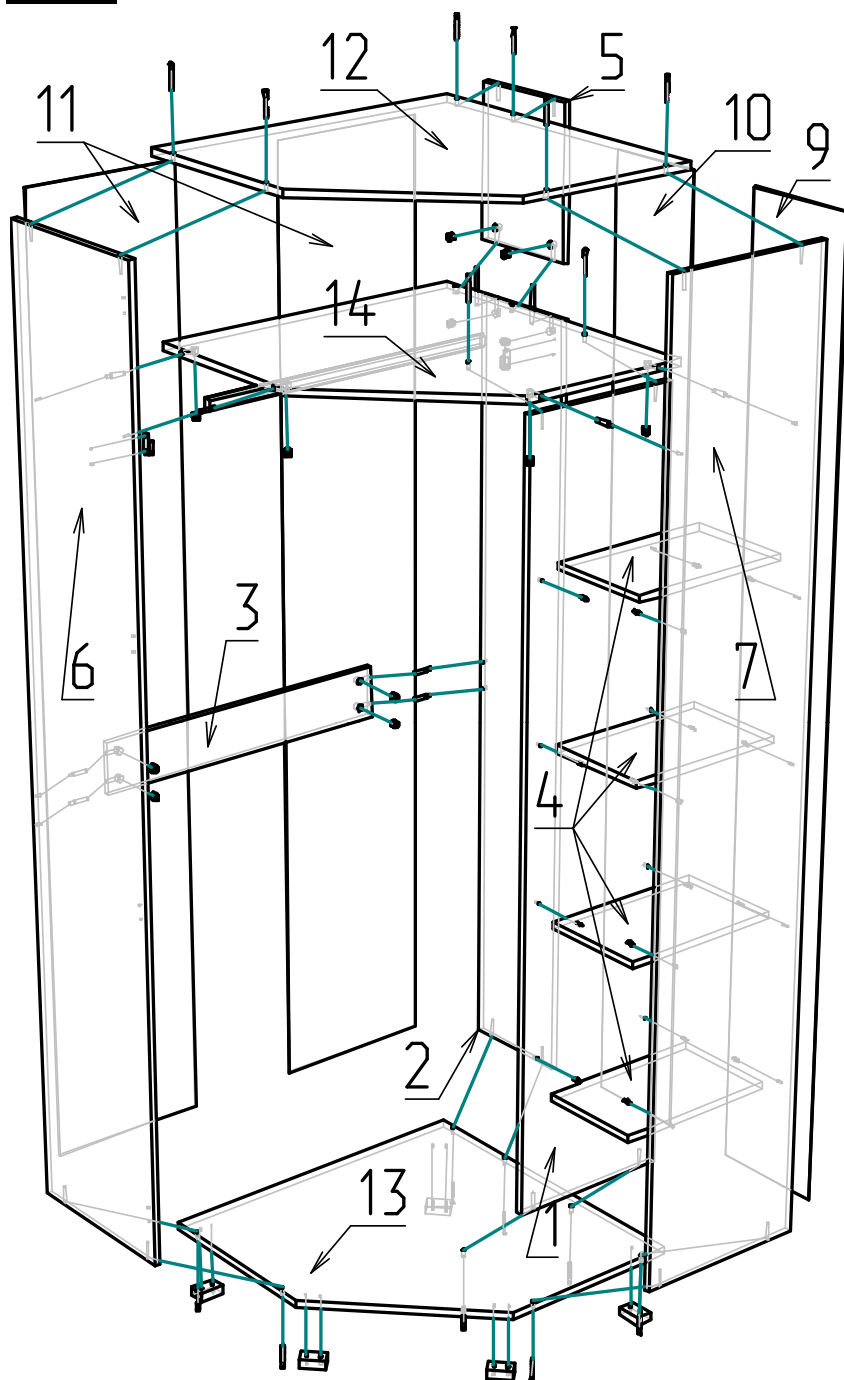
**Качество мебели
зависит от
качества сборки.
Рекомендуем
доверять сборку
специалистам!**



№	Обозначение	Наименование	Размер	Кол	Материал	Пакет
1	01.16.1782.0400.4000.01-0	Стенка вертикальная	1782 x 400	1	ЛДСП 16	1/3
2	01.16.1782.0280.4000.01-0	Стенка вертикальная	1782 x 280	1	ЛДСП 16	1/3
3	01.16.0753.0120.4400.01-0	Стенка вертикальная	753 x 120	1	ЛДСП 16	1/3
4	01.16.0250.0398.4444.00-0	Полка	250 x 398	4	ЛДСП 16	1/3
5	01.16.0350.0280.4000.01-0	Стенка вертикальная	350 x 280	1	ЛДСП 16	1/3
6	01.16.2148.0420.4000.05-0	Стенка вертикальная	2148 x 420	1	ЛДСП 16	2/3
7	01.16.2148.0420.4000.06-0	Стенка вертикальная	2148 x 420	1	ЛДСП 16	2/3
8	08.16.2142.0494.0000.01-1	Дверь в сборе	2142 x 494	1	МДФ/профиль	2/3
9	02.04.2176.0274.0000.00-0	Стенка задняя ДВПО	2176 x 274	1	ДВПО 3,2	2/3
10	02.04.2176.0246.0000.00-0	Стенка задняя ДВПО	2176 x 246	1	ДВПО 3,2	2/3
11	02.04.2176.0389.0000.00-0	Стенка задняя ДВПО	2176 x 389	2	ДВПО 3,2	2/3
12	01.16.0786.0786.4440.01-0	Стенка горизонтальная	786 x 786	1	ЛДСП 16	3/3
13	01.16.0786.0786.4440.02-0	Стенка горизонтальная	786 x 786	1	ЛДСП 16	3/3
14	01.16.0769.0769.4040.01-0	Стенка горизонтальная	769 x 769	1	ЛДСП 16	3/3

№	Наименование	Кол	Пакет
15	Амортизатор	2	1/3
16	Дюбель ввинчиваемый 5мм.	8	1/3
17	Евровинт 7*50	16	1/3
18	Ключ для евровинта	1	1/3
19	Опора h=20мм.	5	1/3
20	Петля для накл. дверей45гр.с довод	4	1/3
21	Полкодержатель металлич.	16	1/3
22	Ручка	1	1/3
23	Штангодержатель метал.	2	1/3
24	Штанга мет. овал. L = 747 мм.	1	1/3
25	Профиль соедин-й L = 1780 мм.	1	1/3
26	Профиль соедин-й L = 350 мм.	2	1/3
27	Шуруп 3*16	182	1/3
28	Шуруп 3,5*16	20	1/3
30	Шуруп 4*25	10	1/3
31	Шток эксцентрика двойной	2	1/3
32	Эксцентрик	12	1/3
33	Заглушка для евровинта	16	1/3
34	Заглушка для эксцентрика	12	1/3
35	Скрепка для задней стенки	12	1/3

	15		16		17		18
	19		20		21		22
	23		24		25		26
	27		28		30		35
	31		32		33		34


Шкаф для одежды угловой 24.03 NEW 2200*786*786 (в*ш*г)
(н.м. "Моника NEW")

Порядок сборки:

Шурупами 4*25 (поз.30) закрепите опоры (поз.19) к стенке горизонтальной(поз.13).
 Шурупами 3,5*16 (поз.28) закрепите ответные планки петель(поз.20) на стенке вертикальной(поз.6).
 Шурупами 3,5*16 (поз.28) закрепите штангодержатели (поз.23) на стенках вертикальных (поз.2,6).
 Эксцентриковой стяжкой (шток эксцентрика двойной(поз.31) и эксцентрик (поз.32)) соедините стенки вертикальные (поз.2,5) через стенку горизонтальную (поз.14).
 Евровинтами 7*50 (поз.17) соедините стенку горизонтальную (поз.14) со стенкой вертикальной (поз.1).
 Эксцентриковой стяжкой (дюбель ввинчиваемый (поз.16) и эксцентрик(поз.32)) соедините: стенки вертикальные (поз.6,7) со стенкой горизонтальной (поз.14) и со стенкой вертикальной (поз.3).
 Евровинтами 7*50 (поз.17) соедините: стенки горизонтальные(поз.12,13) со стенками вертикальными (поз.6,7); стенку горизонтальную(поз.13) со стенками вертикальными(поз.1,2).

Шурупами 3*16 (поз.27) закрепите стенки задние ДВП(поз.9,10,11) к собранному каркасу шкафа (для соединения задних стенок используйте профиль соединительный(поз.25,26) и скрепку для задней стенки (поз.35).

Установите каркас в вертикальное положение. Установите штангу(поз.24) на штангодержатели. Шурупами 3,5*16 (поз.28) закрепите петли (поз.20) на двери (поз.8).

Навесьте и отрегулируйте дверь. На внутренней стороне двери наклейте амортизаторы(поз.15). Установите лицевую фурнитуру (поз.22).

Видимые части эксцентриков и евровинтов закройте заглушками(поз.33,34).



Шкаф для одежды угловой 24.03 NEW 2200*786*786 (в*ш*г) (н.м. "Моника NEW")

ПРАВИЛА И УСЛОВИЯ БЕЗОПАСНОЙ ЭКСПЛУАТАЦИИ.

1. Рекомендации по уходу за мебелью и ее эксплуатации

1.1 Помещение, в котором хранится или эксплуатируется мебель должно быть сухим с температурой воздуха не ниже +5С и не выше 40С. Необходимо предохранять поверхность изделия от механических повреждений. Допускается протирать поверхность сухой или влажной салфеткой без применения химических веществ.

2. Требования безопасности мебельной продукции при эксплуатации.

2.1 Использование мебельной продукции, выпущенной в обращение, должно осуществляться по назначению мебели, указанному в маркировке, инструкции по сборке, эксплуатации и уходу, а также (при необходимости) с учетом допустимых предельных нагрузок, указанных изготовителем.

2.2 Мебельная продукция, поставляемая в разобранном виде, должна собираться в соответствии с приложенной изготовителем инструкцией по сборке, включающей комплектовочную ведомость и схему монтажа.

2.3 При эксплуатации мебельной продукции необходимо исключить попадание воды и иных жидкостей на элементы изделий мебели, соприкасающихся с полом

2.4 При установке изделий мебели в непосредственной близости от нагревательных и отопительных приборов их поверхности во время эксплуатации должны быть защищены от нагрева. Температура нагрева элементов мебели не должна превышать +40С.

ГАРАНТИЙНЫЙ ТАЛОН

Изготовитель гарантирует соответствие мебели требованиям ГОСТ 16371-2014 "Мебель. Общие технические условия." и ТР ТС 025/2012 "О безопасности мебельной продукции." при соблюдении условий транспортирования, хранения, сборки и эксплуатации. В течении действия гарантийного срока изготовитель рассматривает претензии потребителей по качеству мебели и производит ремонт или замену деталей изделия.

Гарантийный срок эксплуатации : мебель бытовая - 24 месяца, мебель для сидения и лежания - 18 месяцев, мебель детская - 18 месяцев, мебель детская для сидения и лежания - 12 месяцев. Гарантийный срок при розничной продаже через торговую сеть исчисляется со дня продажи мебели.

Условия гарантии.

Претензии по некомплектности фурнитуры принимаются с предъявлением инструкции по сборке и гарантийным талоном (копия).

Претензии по качеству деталей принимаются с предъявлением этикетки от упаковки. Все гарантийные работы производятся только при предъявлении настоящего гарантийного талона.

СВИДЕТЕЛЬСТВО О ПРИЕМКЕ. ЗАКАЗ №

Мебель соответствует ТРТС 025/2012, ГОСТ 16371-2014 и признана годной к эксплуатации.

Дата выпуска изделия _____

Дата реализации _____

С условиями гарантийного обслуживания ознакомлен _____



Талон сохранять в течении гарантийного срока.

(подпись покупателя)

Срок службы изделия 10 лет.

Претензии принимаются по адресу:

606400 Российская Федерация, Нижегородская обл., г.Балахна, ул. Челюскинцев, д. 27.

WEB-адрес: www.olmeko.ru Тел./факс: 8(83144)6-67-77