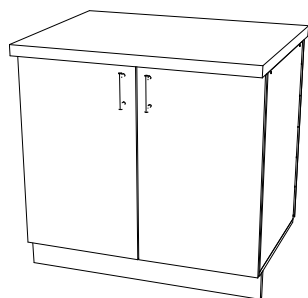




Шкаф-стол под мойку 15.41, 15.42 (мойка врезная)

15.41
(840* x 600 x 600)15.42
(840* x 800 x 600)

*** Предприятие - изготовитель оставляет за собой право на внесение изменений в конструкторско - технологическую документацию, усовершенствование конструкции изделия и замену фурнитуры на аналогичную. Перед сборкой внимательно ознакомьтесь с данной инструкцией. Проверьте комплектность фурнитуры и разберите ее по назначению. Упаковку и прокладочный материал можно использовать в качестве подстильного материала при сборке. Сборку производите на ровной поверхности.

Качество мебели зависит от качества сборки.
Рекомендуем доверять сборку специалистам!

Комплектовочная ведомость на детали

№	Обозначение	Наименование	Размеры, мм.	15.41		15.42		АТИКУЛЫ			
				кол-во,	шт.	кол-во,	шт.	153000	153001	153100	153001
1	НМ.КМ.15.29.00.01.00	Стенка вертикальная	688x458	1	1			1	1	1	1
2	НМ.КМ.15.29.00.02.00	Стенка вертикальная	688x458	1	1			1	1	1	1
3	НМ.КМ.15.30.00.01.00	Стенка горизонтальная	600x458	1				1	1		
	НМ.КМ.15.31.00.01.00	Стенка горизонтальная	800x458		1					1	1
4	НМ.КМ.15.04.00.02.00	Стенка горизонтальная	568x74	2				2	2		
	НМ.КМ.15.06.00.02.00	Стенка горизонтальная	768x74		2					2	2
5	НМ.КМ.15.04.00.04.00	Плинтус	600x100	1				1	1		
	НМ.КМ.15.06.00.04.00	Плинтус	800x100		1					1	1
6	НМ.КМ.15.04.00.05.00	Столешница**	600x600	1							
	НМ.КМ.15.06.00.05.00	Столешница**	800x600		1						
7	НМ.КМ.15.01.00.08.00	Дверь	700x296	2					2		
	НМ.КМ.15.02.00.06.00	Дверь	700x396		2						2

** комплектуется по заявке

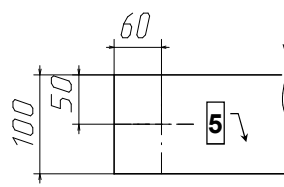
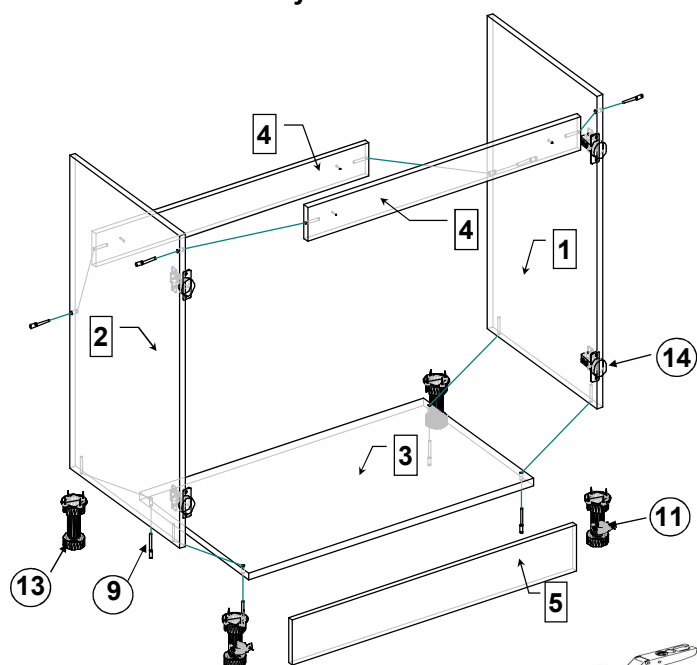
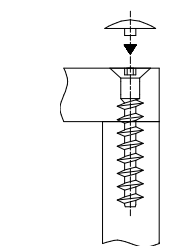
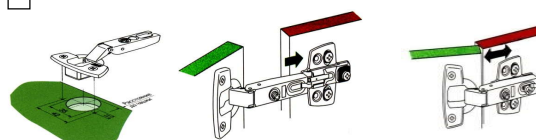


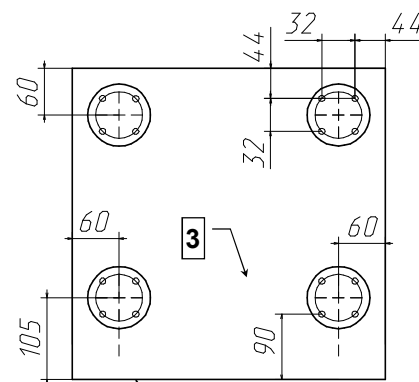
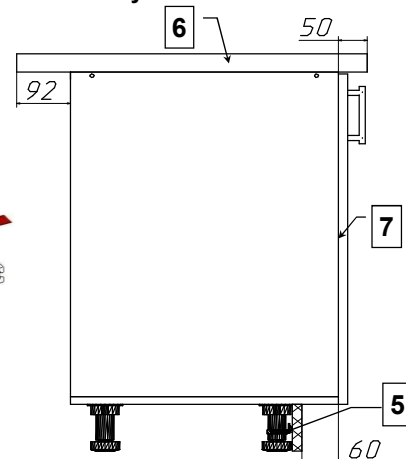
Схема установки клипсы



Евровинт 7x 50



Установка и регулировка петель

Схема установки ножек
ФАСАДСхема установки
плинтуса и столешницы

Габаритные размеры представлены в последовательности : высота x ширина x глубина

*высота указана для столешницы толщиной 26мм

Последовательность сборки

1. Шурупами 4 x 16 (поз. 16) закрепите ножки (поз.13) на стенке горизонтальной поз. 3.
Шурупами 3,5 x 16 (поз. 15) на плинтусе поз. 5 закрепите клипсы (поз. 11).
2. На стенках вертикальных поз. 1, 2 закрепите шурупами 4x16 (поз. 16) ответные планки петель (поз. 14), а шурупами 3,5x16 (поз. 15) закрепите уголок мебельный (поз. 19).
3. Евровинтами 7x50 соедините стенки вертикальные поз.1, 2 с горизонтальными стенками поз.3, 4.
4. Столешница поз. 6 крепится к стенкам вертикальным поз. 1, 2 через уголок мебельный (поз.19) при помощи шурупов 4x25 (поз. 17).

▲ **Свес столешницы относительно переднего края каркаса должен быть не менее 50 мм**

5. Шурупами 4 x 16 (поз. 16) на дверях поз. 7 закрепите петли (поз. 14). Навесьте и отрегулируйте распашные двери поз. 7. На внутренней стороне фасадов наклейте амортизаторы (поз. 8). Закрепите ручки (поз. 12). Установите заглушки (поз.10, 20).
6. Установите стол на место, отрегулируйте по высоте, установите плинтус.

▲ **Регулировка шкафов-столов по высоте под неровности пола производится вращением винтовых частей ножек.**

При необходимости шкафы-столы, стоящие рядом, могут быть соединены межсекционными стяжками (поставляются отдельно)

▲ **Сверление отверстий Ø 5 мм для установки межсекционных стяжек предприятием-изготовителем не производится.**

Комплектовочная ведомость на фурнитуру

№	Наименование	15.41,15.42 кол-во, шт.
8	Амортизатор	4
9	Евровинт 7 x 50	8
10	Заглушка для евровинта	4
11	Клипса для цоколя	2
12	Ручка (упакована с фасадом)	2
13	Ножка кухонная пластмассовая	4
14	Петля для накладной двери мини	4
15	Шурупы 3,5 * 16	8
16	4 * 16	32
17	4 * 25	4
18	Ключ для евровинта	1
19	Уголок мебельный пластмассовый	4
20*	Заглушка для технолог. отв. Ø 5 мм (упакована с фасадом)	4



* Кухня ЗЛАТА заглушками не комплектуется

ГАРАНТИЙНЫЙ ТАЛОН

Изготовитель гарантирует соответствие мебели требованиям ГОСТ 16371 – 2014 «Мебель. Общие технические условия.» и ТР ТС 025/2012 "О безопасности мебельной продукции" при соблюдении условий транспортирования, хранения, сборки и эксплуатации. В течение действия гарантийного срока изготовитель рассматривает претензии потребителей по качеству мебели и производит ремонт или замену деталей изделия.

Гарантийный срок эксплуатации мебели 24 месяца со дня продажи мебели через торговую сеть.

Условия гарантии

Претензии по некомплектности фурнитуры принимаются с предъявлением инструкции по сборке и гарантийным талоном (копия). Претензии по качеству деталей принимаются с предъявлением этикетки от упаковки.

Все гарантийные работы производятся только при предъявлении настоящего гарантийного талона.

СВИДЕТЕЛЬСТВО О ПРИЕМКЕ. ЗАКАЗ № _____

Мебель соответствует ТР ТС 025/2012 и признана годной к эксплуатации.

Дата выпуска изделия _____

Дата реализации _____

С условиями гарантийного обслуживания ознакомлен _____

Талон сохранять в течение гарантийного срока.

(подпись покупателя)

Срок службы изделия 10 лет.

Претензии принимаются по адресу:



606 400 Российская Федерация, Нижегородская обл., г. Балахна, ул. Челюскинцев, 27.

WEB-адрес: www.olmeko.ru Тел./факс 8(83144) 66-777

ПРАВИЛА И УСЛОВИЯ БЕЗОПАСНОЙ ЭКСПЛУАТАЦИИ.

1. Рекомендации по уходу за мебелью и ее эксплуатации

1.1 Помещение, в котором хранится или эксплуатируется мебель должно быть сухим с температурой воздуха не ниже +5С и не выше 40С. Необходимо предохранять поверхность изделия от механических повреждений. Допускается протирать поверхность сухой или влажной салфеткой без применения химических веществ.

2. Требования безопасности мебельной продукции при эксплуатации.

2.1 Использование мебельной продукции, выпущенной в обращение, должно осуществляться по назначению мебели, указанному в маркировке, инструкции по сборке, эксплуатации и уходу, а также (при необходимости) с учетом допустимых предельных нагрузок, указанных изготовителем.

2.2 Мебельная продукция, поставляемая в разобранном виде, должна собираться в соответствии с приложенной изготовителем инструкцией по сборке, включающей комплектовочную ведомость и схему монтажа.

2.3 При эксплуатации мебельной продукции необходимо исключить попадание воды и иных жидкостей на элементы изделий мебели, соприкасающихся с полом. При монтаже моек, раковин в изделиях мебели для кухонь, ванных комнат, лабораторной мебели должна быть предусмотрена их гидроизоляция в местах контакта с поверхностью корпуса изделия мебели.

2.4 При установке изделий мебели в непосредственной близости от нагревательных и отопительных приборов их поверхности во время эксплуатации должны быть защищены от нагрева. Температура нагрева элементов мебели не должна превышать +40С.